



#02 SOLU



LIGHTS ON

diamo luce ai vostri progetti



Chi siamo

SICOM è un'azienda che dal 1981, anno di fondazione, è presente nel mondo dell'illuminazione con i migliori prodotti al servizio della luce.

Una realtà che continua a crescere e che si distingue per la qualità, la competenza e le soluzioni innovative.



Mission

Diamo luce alle idee dei nostri clienti con soluzioni innovative. Utilizziamo i componenti più avanzati per dare vita a sistemi di illuminazione intelligenti e su misura, offrendo supporto al cliente dalla fase iniziale alla messa in opera.

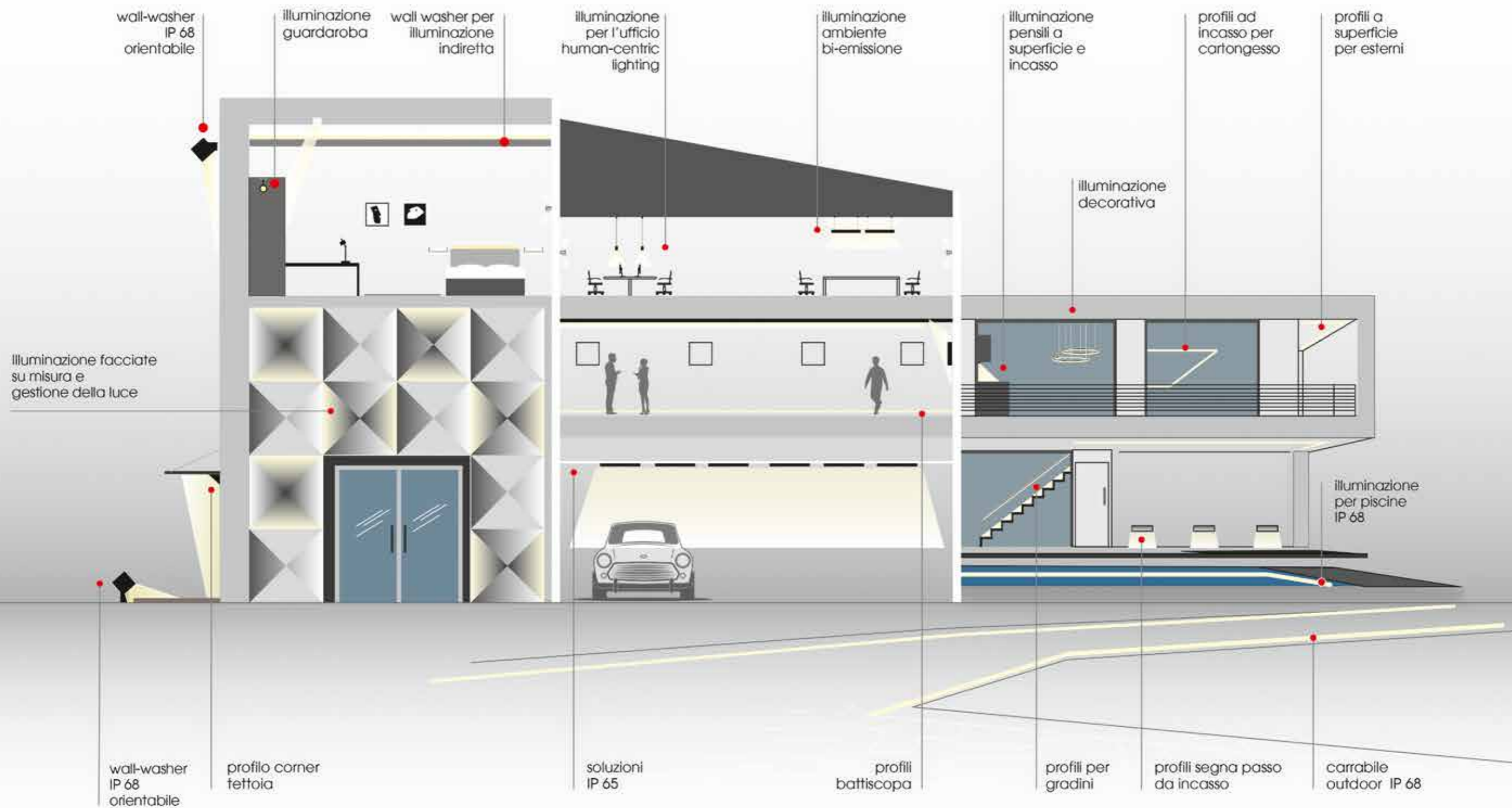


Custom

Soluzioni illuminotecniche su misura

Rispondiamo alle esigenze dei progettisti mettendo a disposizione la nostra competenza ed esperienza. Con il servizio CUSTOM forniamo prodotti finiti in base alle necessità del cliente, ottimizzando materiali, fonti luminose e tecnologie di controllo con la massima garanzia di affidabilità.

Le vostre idee, le nostre soluzioni.



SICOM COME LEGGERE IL CATALOGO

legenda icone

nome profilo

applicazione

disegno

rendering installazione

codice profilo

descrizione

come comporre il codice dei profili standard

disegno installazione

SICOM
L55 TRIMLESS
INCASSO SOFFITTO E PARETE

INSTALLAZIONE A INCASSO 35 W/m POTENZA MAX RIFLETTORI UGR ≤19 SERVIZIO CUSTOM

Informazioni tecniche

stella (kit fissaggio) riflettori

Le misure nel disegno sono in mm

Profilo 2m in alluminio anodizzato

Codice	Descrizione	Lunghezza	Cover
5004629	SICOM L55 Trimless + cover grigio, trasparente	2m	
5004630	SICOM L55 Trimless + cover grigio, bianca	2m	
5006590	SICOM L55 Trimless + cover bianca	2m	

OPZIONI STANDARD: aggiungi il prefisso **STANDARD** all'articolo

Profilo 2m colore bianco: -B
Profilo 2m colore nero: -N
Profilo 3m colore bianco: -3B
Profilo 3m colore nero: -3N

QUESTA: altre lunghezze

Installazione

94 SICOM

SICOM ACCESSORI L55 TRIMLESS

Applicazioni per profilo da 2m standard

Accessori	Codice	Descrizione	Imballo**	Incasso	Superficie	Sospensione
	5005591	SICOM L55 Trimless testata chiusura	1 pz	2 pz	2 pz	2 pz
	5004677	SICOM (90+55)+L70 riflettore 1000mm	1 pz	2 pz	2 pz	2 pz
	5004600	SICOM controsoffitto Trimless 2000mm	1 pz	2 pz		
	5004640	SICOM L55 Trimless chiave montaggio	1 pz	2 pz		
	5004620	SICOM L55 Trimless set fissaggio	1 pz	3 pz		
	5008345	SICOM - 2 assi acciaio sospensione 1000 mm	2 pz			2 pz
		Accessori su richiesta	1 pz			1 pz

Connessioni	Codice	Descrizione	Imballo**
	5004555	SICOM connettore	1 pz
	5004560	SICOM connettore 90° orizzontale	1 pz
	5004565	SICOM connettore 90° verticale	1 pz

Lineare	90° orizzontale taglio 45°	90° verticale taglio 45°
3 pz	1 pz	2 pz
	2 pz	1 pz

* Si riferisce alla quantità da utilizzare per ciascun profilo da 2m.
** L'imbollo si riferisce alla quantità presente nella confezione.

SICOM 97

LEGENDA ICONE



Installazione a incasso



Installazione a superficie



Installazione a parete



Installazione su gradino



Installazione a sospensione



POTENZA MAX

Questo simbolo indica i W/m dissipabili per il profilo. I profili SICOM usano un alluminio di una lega particolarmente densa e resistente che aiuta il LED a dissipare il calore e quindi a raffreddarsi più velocemente. Il valore indicato nel bollino dei watt è indicativo dei test eseguiti sulle nostre STRIP LED in condizioni ottimali.



RIFLETTORI INTERNI

Il profilo è dotato di speciali riflettori progettati per migliorare ed ampliare la distribuzione luminosa del profilo stesso (miglioramento dell'efficienza luminosa dell'apparecchio fino al 20%).



UGR ≤19

Questo simbolo indica la presenza di microprismi nella cover che garantiscono un ottimo controllo della riflettanza ed un indice UGR inferiore ai 19.



SERVIZIO CUSTOM

Possono essere realizzate soluzioni personalizzate al di fuori del catalogo standard. Realizziamo prodotti su misura garantendo la massima qualità in conformità alle specifiche richieste del cliente.

COVER DISPONIBILI



INDICE

SOLUZIONI INDOOR	INCASSO PER CARTONGESSO	14
	INCASSO MINI	15
	INCASSO GRANDI	16
	SUPERFICIE MINI	17
	SUPERFICIE GRANDI	18
	SOSPENSIONE	19 - 20
	BATTISCOPA	20
	GRADINI	21
	CORNER	21
	PARETE	22 - 23
	CYLINDER	23
WALL WASHER	24 - 25	
LENTI OTTICHE	25	

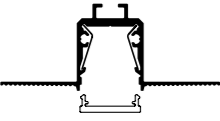
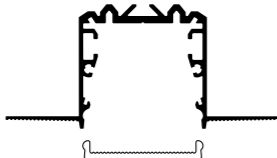
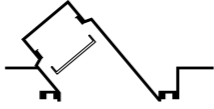
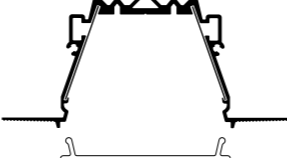
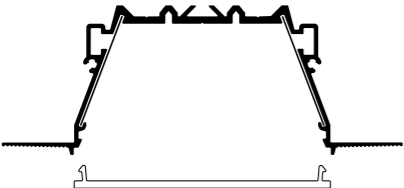
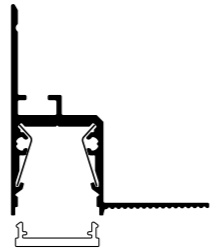
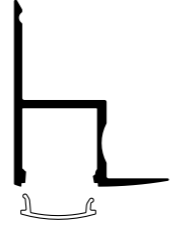
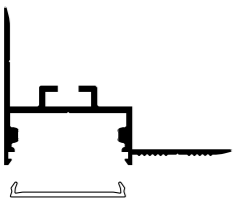
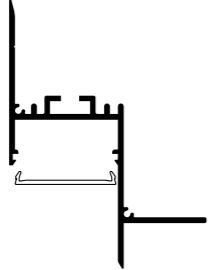
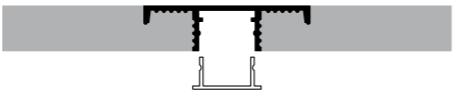
SOLUZIONI OUTDOOR	IP68	26
----------------------	------	----

ACCESSORI	ROSONI	26
-----------	--------	----

INFORMAZIONI TECNICHE	TAGLIO OPZIONALE	267
	MODULI LED	268 - 277
	ALIMENTAZIONE	278 - 280
	DIMMER	281
	INDICE PRODOTTI	282









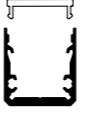
INDICE
INCASSO PER CARTONGESSO

indice

<p>NEW</p>  <p>SICOM I15 PLASTERBOARD PAG. 32</p>	 <p>SICOM L35 PLASTERBOARD PAG. 33</p>	<p>NEW</p>  <p>SICOM L22 PLASTERBOARD PAG. 34</p>	 <p>SICOM L55 PLASTERBOARD PAG. 36</p>
 <p>SICOM L70 PLASTERBOARD PAG. 37</p>	<p>NEW</p>  <p>SICOM L15 PLASTERBOARD PAG. 42</p>	 <p>SICOM L18 PLASTERBOARD PAG. 43</p>	
 <p>SICOM L30 PLASTERBOARD PAG. 44</p>	<p>NEW</p>  <p>SICOM L30 XL PLASTERBOARD PAG. 45</p>	<p>NEW</p>  <p>SICOM LIGHTWALL PAG. 50-51</p>	


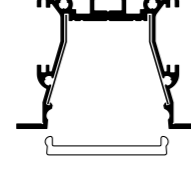
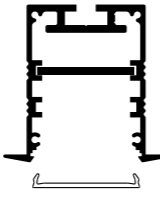
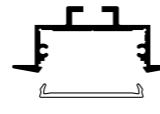
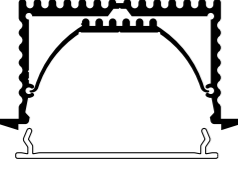
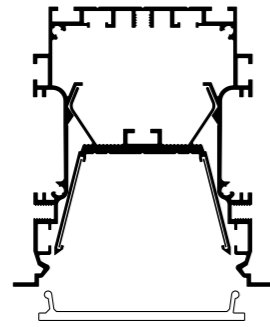
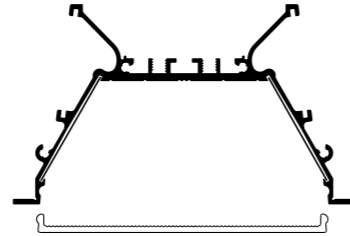
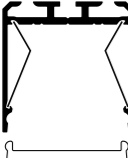
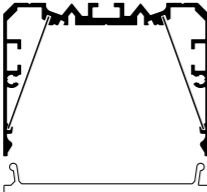
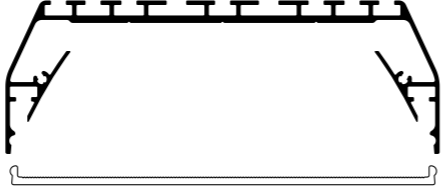

SICOM
INCASSO MINI

indice

 <p>SICOM I7 PAG. 55</p>	 <p>SICOM I8 PAG. 56</p>	 <p>SICOM I15 PAG. 57</p>	 <p>SICOM ASIMMETRICO PAG. 58</p>
<p>NEW</p>  <p>SICOM I11 ASIMMETRICO PAG. 59</p>	 <p>SICOM MINI 20 TRIMLESS PAG. 62</p>	 <p>SICOM MINI PAG. 66</p>	 <p>SICOM MICRO PAG. 68-69</p>
 <p>SICOM E15 WALK PAG. 138</p>			

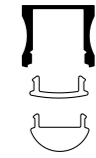
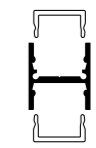

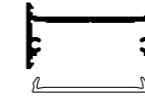
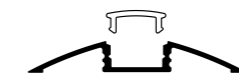
SICOM
INCASSO GRANDI

indice

 SICOM I20 PAG. 74	 SICOM I35 PAG. 75	 SICOM I30 PAG. 76	 SICOM I43 PAG. 77
 SICOM I54 PAG. 79	 SICOM I55 PAG. 80	 SICOM I80 PAG.81	
 SICOM L35 TRIMLESS PAG.86	 SICOM L55 TRIMLESS PAG.98	 SICOM L116 TRIMLESS PAG.110	
 SICOM E70 TRIMLESS PAG. 120			

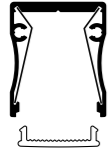
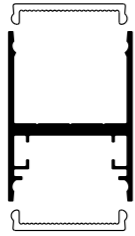
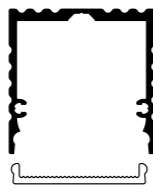
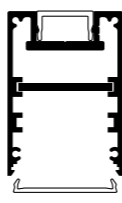

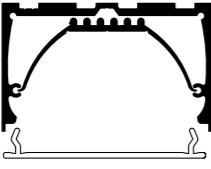
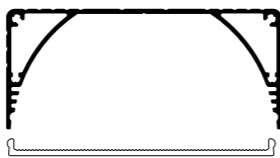
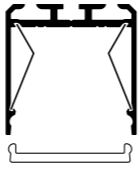
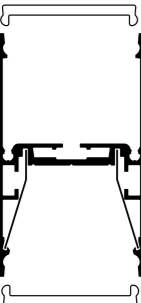
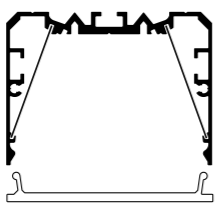
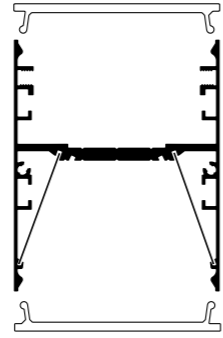
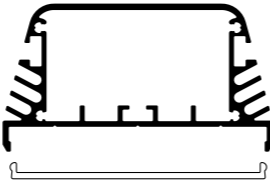

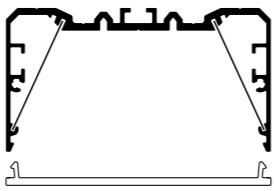
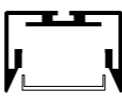
SICOM
SUPERFICIE MINI

indice

 SICOM REGLETTE PAG. 134	 SICOM E7 - E7 LENTE OTTICA 30° PAG. 135	 SICOM EL7 PAG. 136	 SICOM E15 - E15 LENTE OTTICA 30° PAG. 137
 SICOM E15 WALK PAG.138	 SICOM E8 PAG. 139	 SICOM E18 DOPPIO PAG. 142-143	 SICOM E18 DOPPIO SMALL PAG. 146-147
 SICOM E18 PAG. 150	 SICOM E31 PAG. 151	 SICOM E10 PAG. 152	 SICOM MINI 20 TRIMLESS PAG. 63
 SICOM HIDDEN MINI PAG. 127	 SICOM FLAT PAG.153		



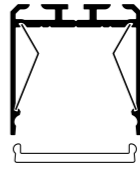
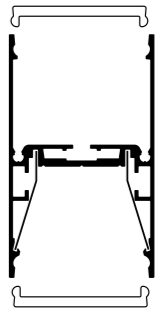
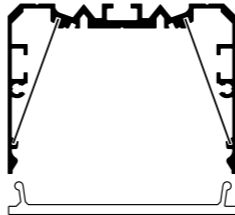
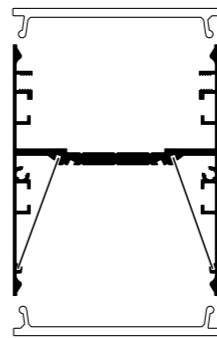
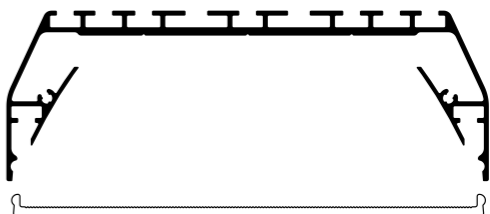
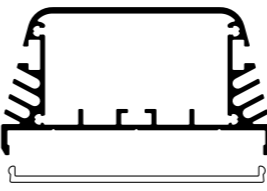
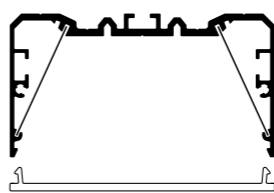
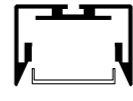


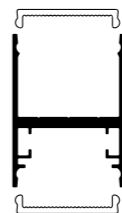
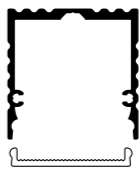
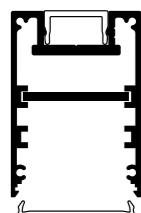
SICOM
SUPERFICIE GRANDI

indice

 SICOM E20 PAG. 158	 SICOM TWIST PAG. 160	 SICOM E35 PAG. 162	 SICOM E30 PAG. 164-165
 SICOM E33 PAG. 170-171	 SICOM E56 PAG. 174	 SICOM E80 PAG. 175	 SICOM L35 TRIMLESS PAG. 87
 SICOM L35 DOPPIO PAG. 91	 SICOM L55 TRIMLESS PAG. 99	 SICOM L55 DOPPIO PAG. 103	 SICOM L65 PAG. 115
 SICOM L116 TRIMLESS PAG. 111	 NEW SICOM E70 TRIMLESS PAG. 121	 NEW SICOM HIDDEN MAXI PAG. 128	

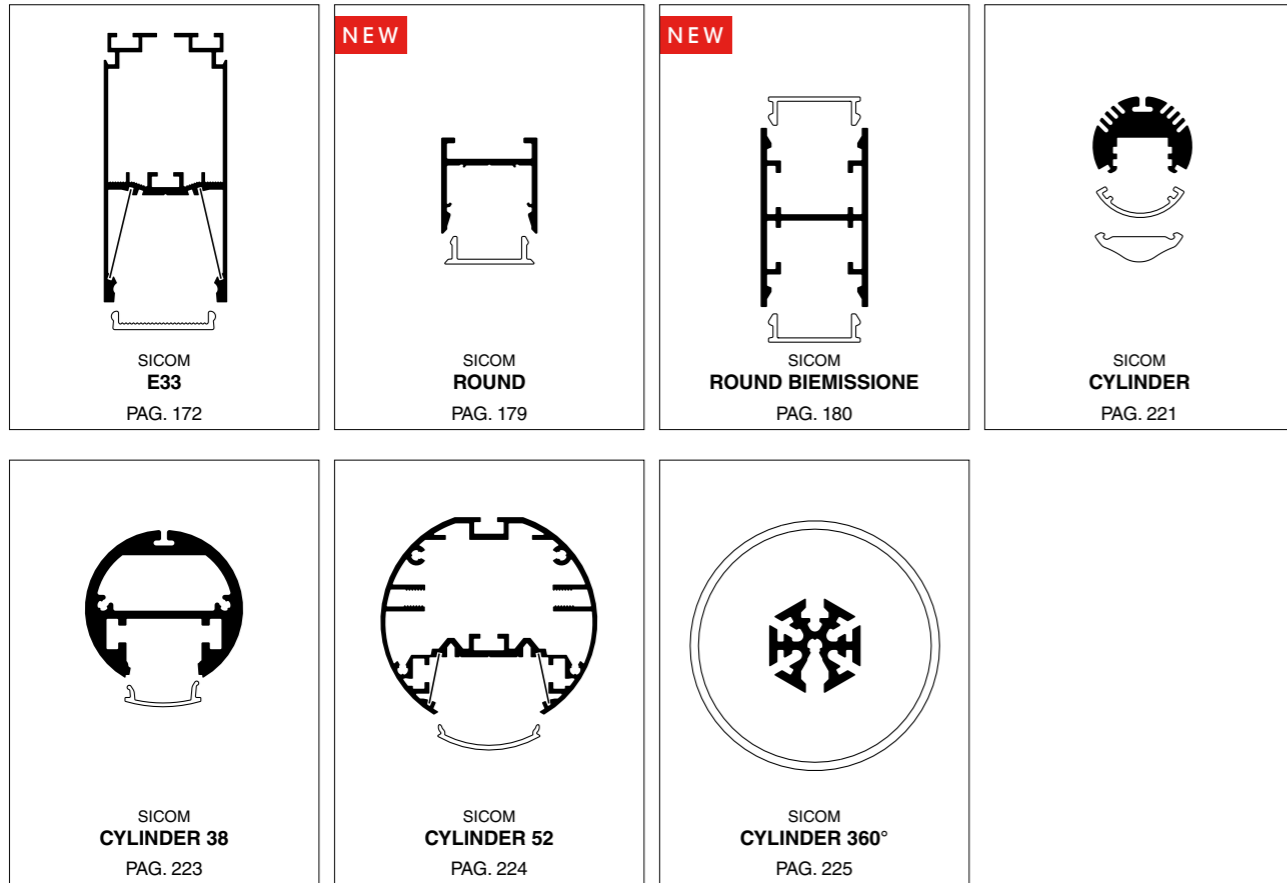
SICOM
SOSPENSIONE

indice

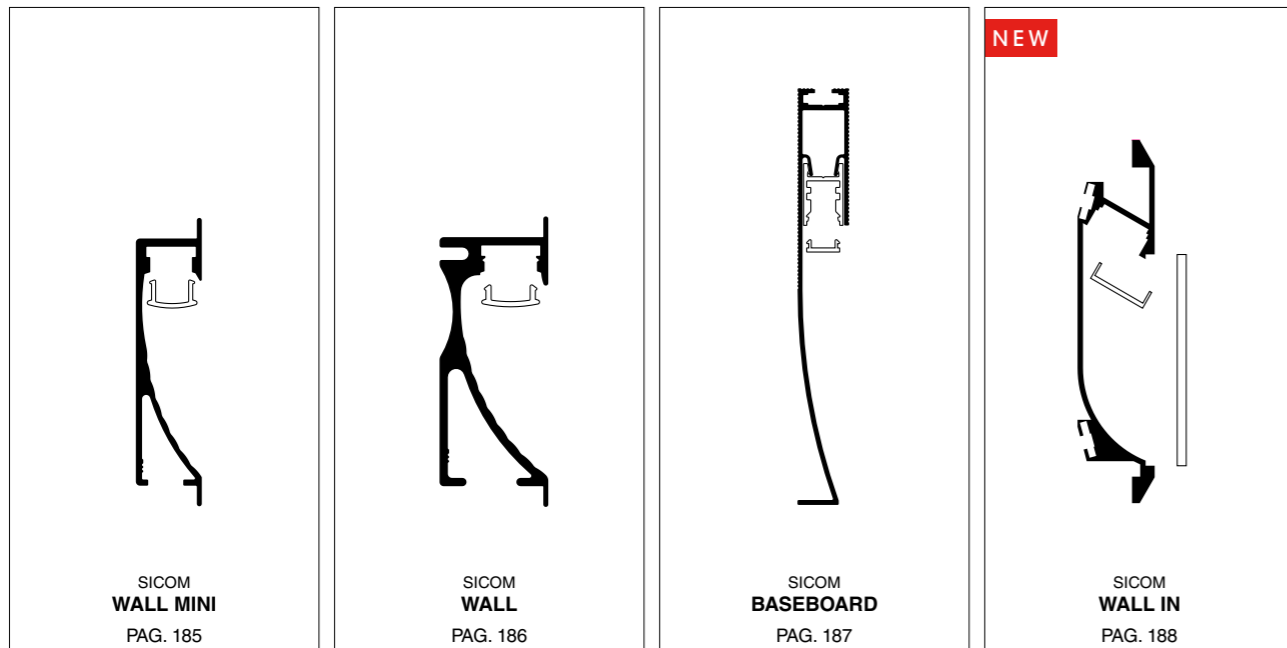
 SICOM MINI 20 TRIMLESS PAG. 64	 SICOM MINI PAG. 67	 SICOM L35 TRIMLESS PAG. 88	 SICOM L35 DOPPIO PAG. 92
 SICOM L55 TRIMLESS PAG. 100	 SICOM L55 DOPPIO PAG. 104	 SICOM L116 TRIMLESS PAG. 112	
 SICOM L65 PAG. 116	 NEW SICOM E70 TRIMLESS PAG. 122	 NEW SICOM HIDDEN MAXI PAG. 128	 NEW SICOM E18 DOPPIO PAG. 144
 SICOM E20 PAG. 159	 SICOM TWIST PAG. 161	 SICOM E35 PAG. 163	 SICOM E30 PAG. 166

SICOM
SOSPENSIONE

indice

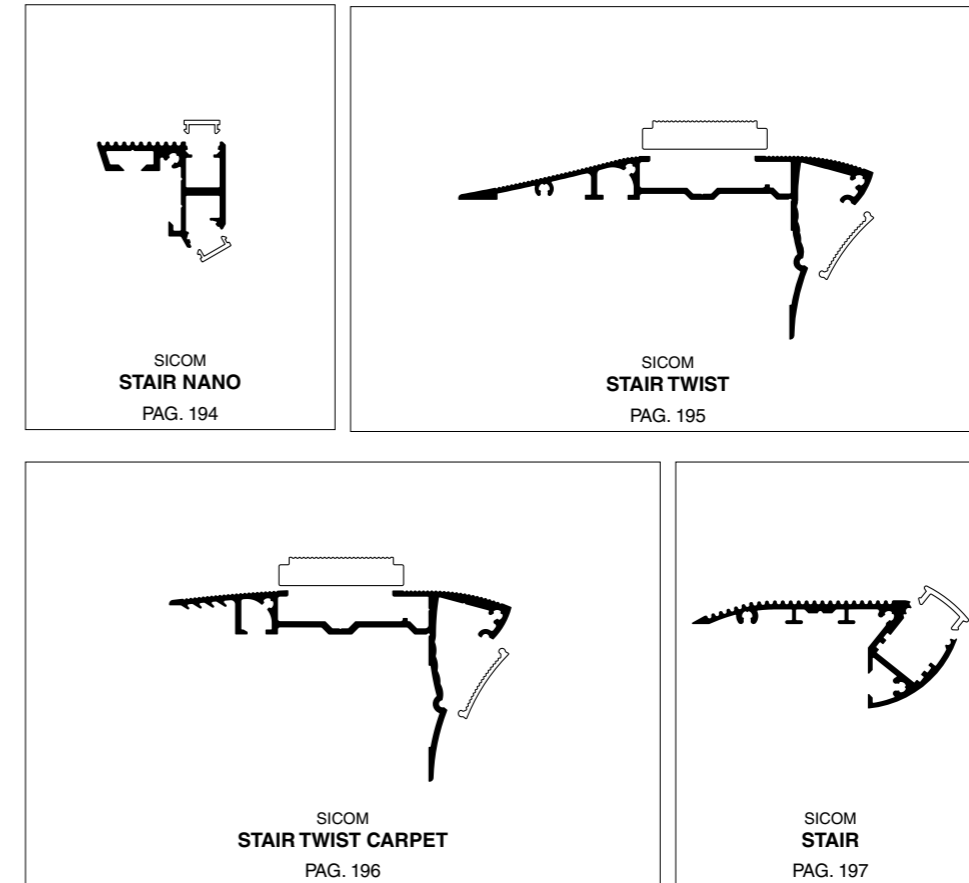


SICOM
BATTISCOOPA

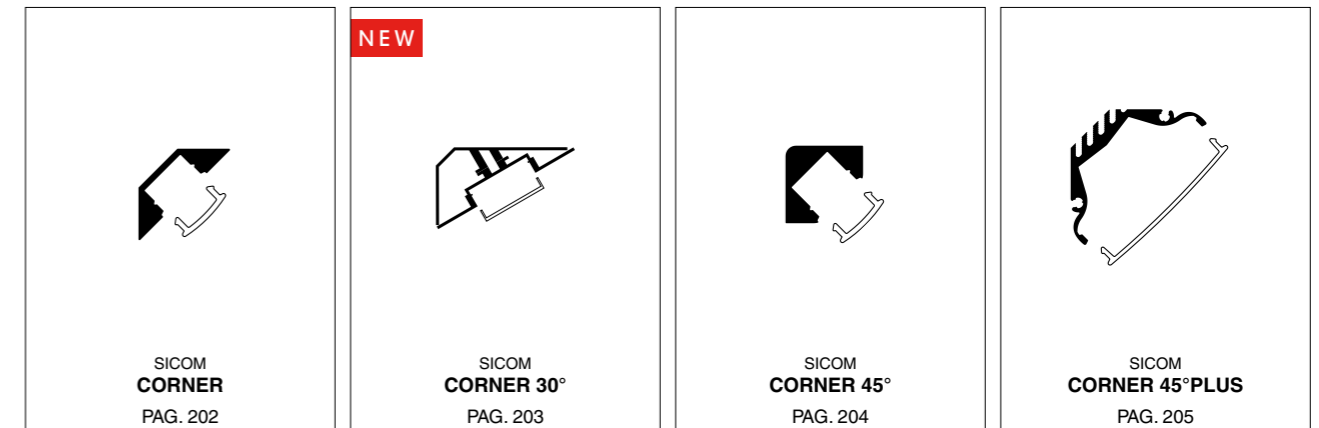


SICOM
GRADINI

indice

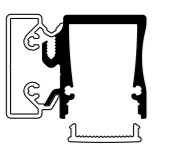


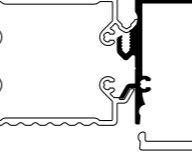
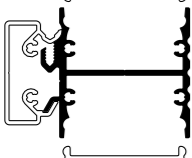
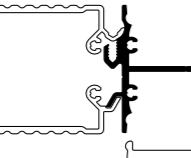
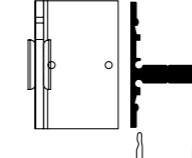
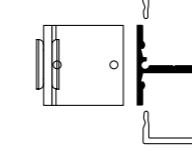
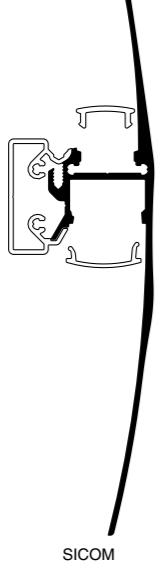
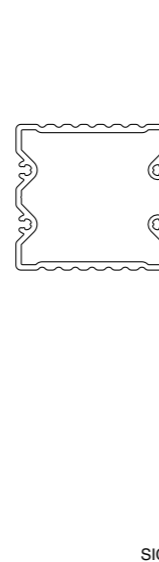


SICOM
CORNER



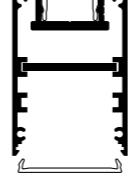
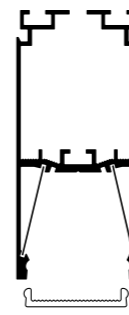
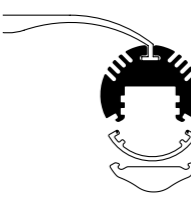
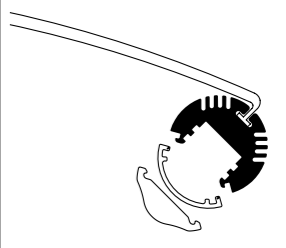
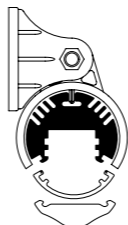
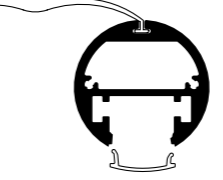
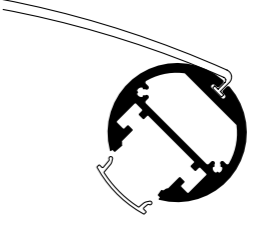
SICOM
PARETE

indice

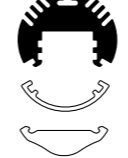

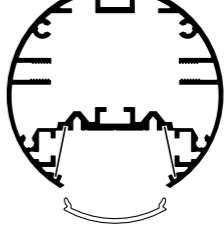
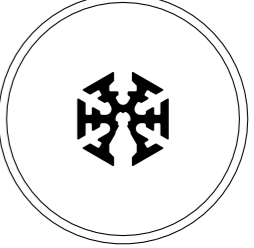
 <p>SICOM E20 WALL con base 5003480 PAG. 210</p>	 <p>SICOM E20 WALL con base 5001140 PAG. 210</p>	 <p>SICOM L35 MONODIREZ. con base 5003480 PAG. 211</p>	 <p>SICOM L35 MONODIREZ. con base 5001140 PAG. 211</p>
 <p>SICOM L35 BIDIREZ. con base 5003480 PAG. 212</p>	 <p>SICOM L35 BIDIREZ. con base 5001140 PAG. 212</p>	<p>NEW</p>  <p>SICOM E18 DOPPIO con base 5008663-A PAG. 143</p>	<p>NEW</p>  <p>SICOM E18 DOPPIO SMALL con base 5000829 PAG. 147</p>
 <p>SICOM L20 con base 5003480 PAG. 213</p>		 <p>SICOM L20 con base 5001140 PAG. 213</p>	

SICOM
PARETE

indice

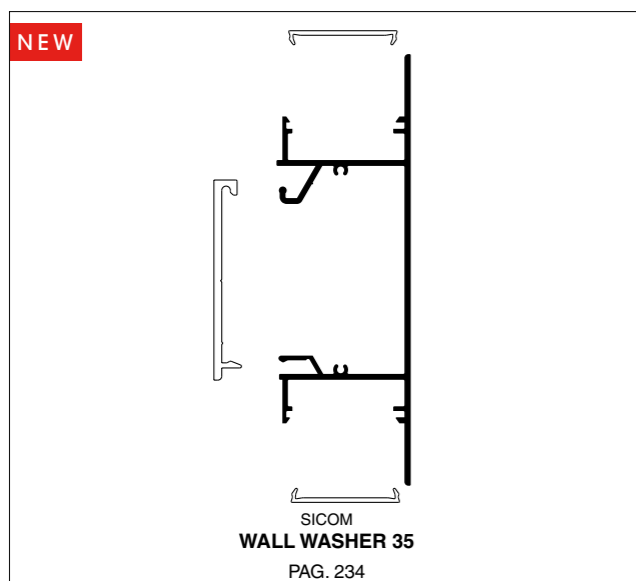
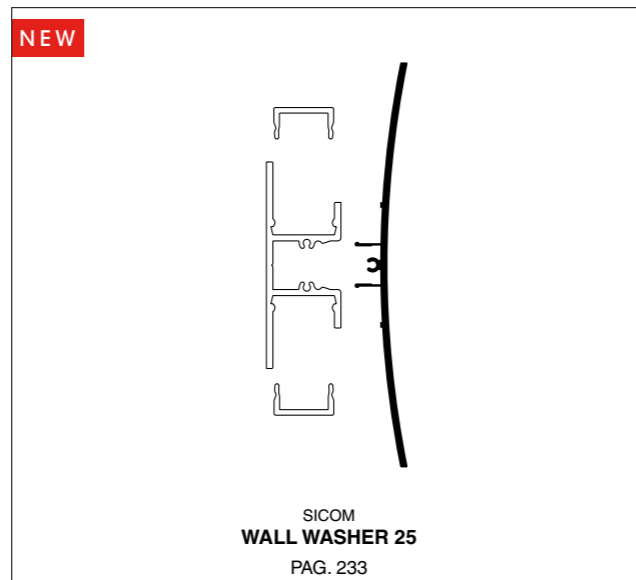
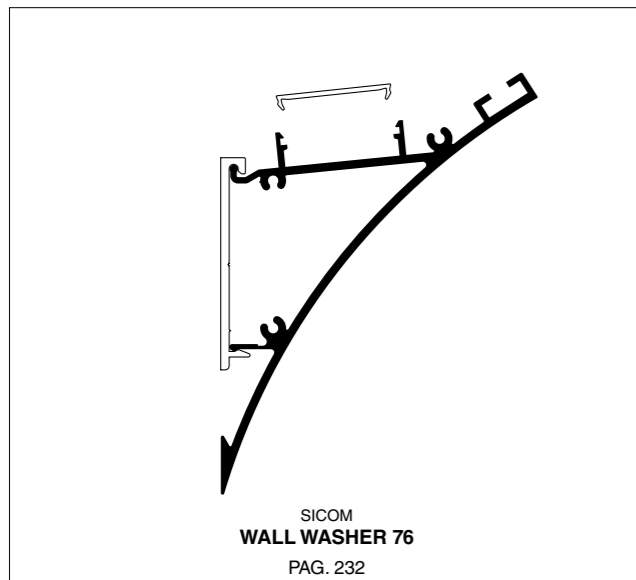
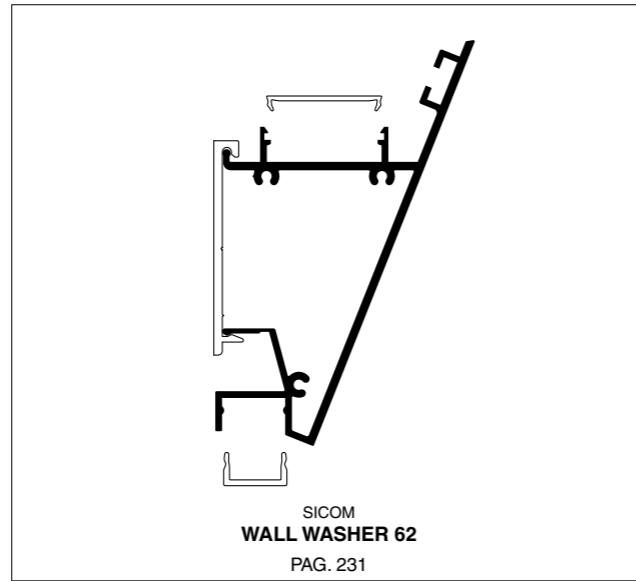
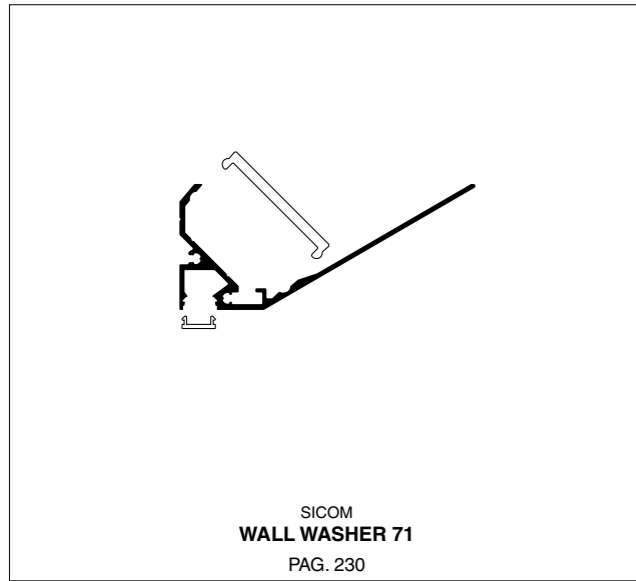
 <p>SICOM E30 PAG. 165</p>	 <p>SICOM E33 PAG. 171</p>	 <p>SICOM CYLINDER con staffa 5007700 PAG. 220</p>	 <p>SICOM CYLINDER con staffa 5007800 PAG. 220</p>
 <p>SICOM CYLINDER con staffa orientabile PAG. 219</p>	 <p>SICOM CYLINDER 38 con staffa 5007700 PAG. 222</p>	 <p>SICOM CYLINDER 38 con staffa 5007800 PAG. 222</p>	

SICOM
CYLINDER

 <p>SICOM CYLINDER PAG. 218</p>	 <p>SICOM CYLINDER 38 PAG. 222</p>	 <p>SICOM CYLINDER 52 PAG. 224</p>	 <p>SICOM CYLINDER 360° PAG. 225</p>
-------------------------------------------------------------------------------------------------------------------------------------	----------------------------------------------------------------------------------------------------------------------------------------	----------------------------------------------------------------------------------------------------------------------------------------	------------------------------------------------------------------------------------------------------------------------------------------

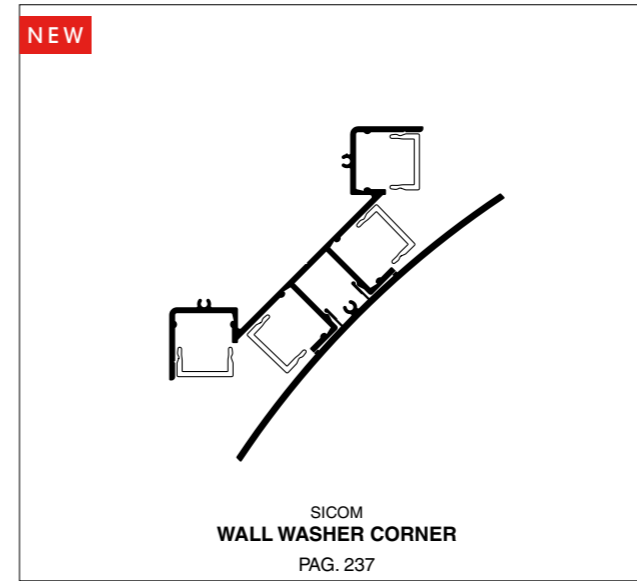
SICOM
WALL WASHER

indice


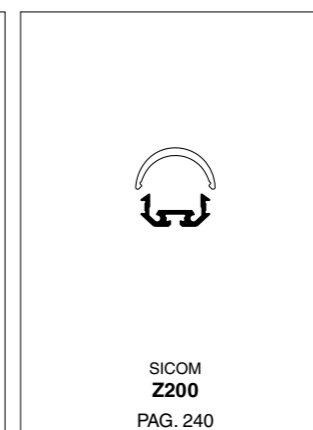
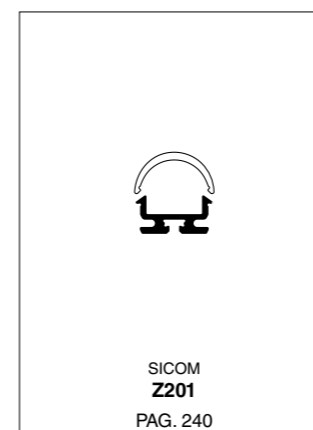


SICOM
WALL WASHER

indice

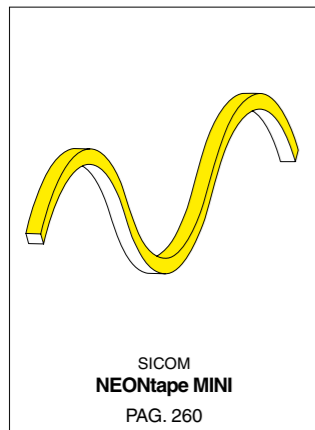
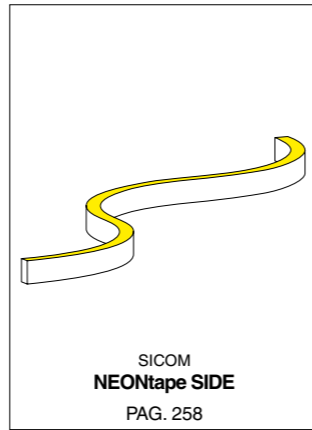
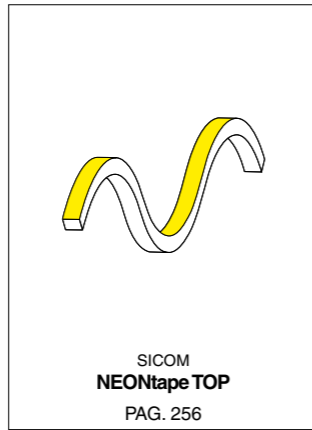
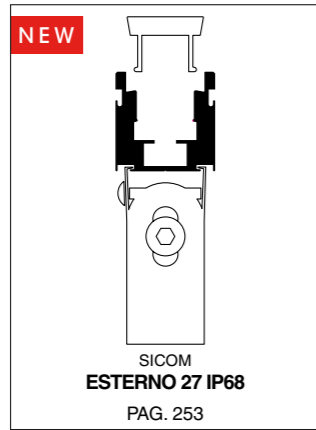
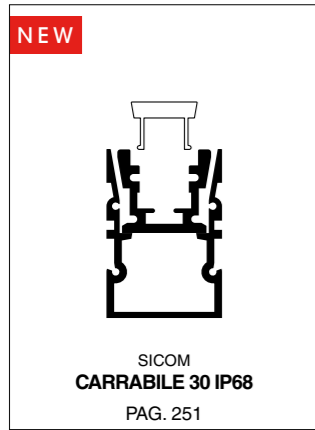


SICOM
LENTI OTTICHE



SICOM
IP68

indice



#02 SOLUZIONI

SICOM
ACCESSORI




SOLUZIONI DA INCASSO,
PER CARTONGESSO

PLASTERBOARD

- NEW** SICOM I15 PLASTERBOARD
- SICOM L35 PLASTERBOARD
- NEW** SICOM L22 PLASTERBOARD
- SICOM L55 PLASTERBOARD
- SICOM L70 PLASTERBOARD



in foto:
SICOM L35 PLASTERBOARD incasso a parete



A

B

C

D

E

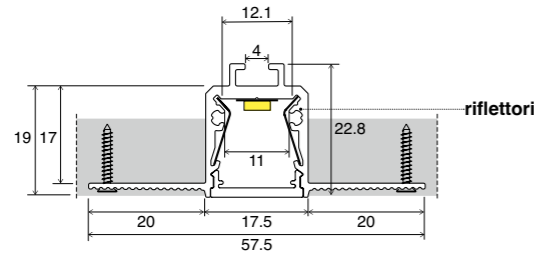
in foto:
A. SICOM L35 PLASTERBOARD incasso a soffitto
B. SICOM L55 PLASTERBOARD incasso a soffitto
C. SICOM L22 PLASTERBOARD incasso a soffitto
D. SICOM L70 PLASTERBOARD incasso a soffitto
E. SICOM I15 PLASTERBOARD incasso a parete

SICOM I15 PLASTERBOARD


INCASSO SOFFITTO E PARETE



informazioni tecniche



Le misure nei disegni sono in mm



Profilo 2m in alluminio anodizzato

Codice	Descrizione	Lungh.	Cover
5002250	SICOM I15 Plasterboard + cover bianca	2m	<input type="checkbox"/>
5002251	SICOM I15 Plasterboard + cover prism. trasparente	2m	<input type="checkbox"/>

OPZIONI STANDARD: aggiungere al codice in tabella

- Profilo 2m colore bianco: **-B**
- Profilo 2m colore nero: **-N**
- Profilo 3m: **-3**
- Profilo 3m colore bianco: **-3B**
- Profilo 3m colore nero: **-3N**


SU RICHIESTA: altre lunghezze e colori RAL

Applicazioni per profilo da 2m standard *

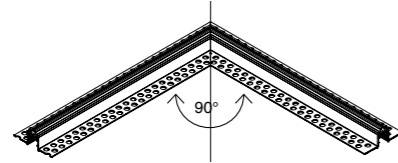
Accessori	Codice	Descrizione	Imballo**	Incasso
	5002252	SICOM I15 Plasterboard Testata chiusura foro	1 pz	2 pz
	5004963	SICOM E15 WALK / L15 riflettore 1980mm	1 pz	2 pz

Conessioni	Codice	Descrizione	Imballo**
	5004555	SICOM connettore	1 pz
	5004560	SICOM connettore 90° orizzontale	1 pz
	5004565	SICOM connettore 90° verticale	1 pz

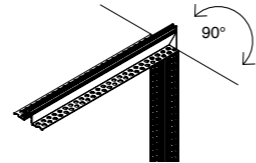
Installazione Lineare



Piano 90° orizzontale - taglio 45°



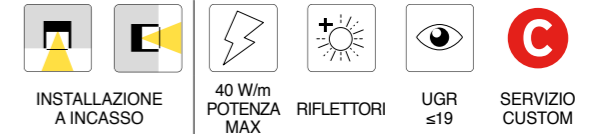
Piano 90° verticale - taglio 45°



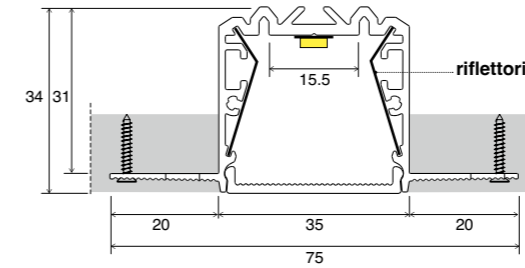
* Si riferisce alla quantità da utilizzare per ciascun profilo da 2m. ** L'imballo si riferisce alla quantità presente nella confezione.

SICOM L35 PLASTERBOARD


INCASSO SOFFITTO E PARETE



informazioni tecniche



Le misure nei disegni sono in mm



Profilo 2m in alluminio anodizzato

Codice	Descrizione	Lungh.	Cover
5006340	SICOM L35 Plasterboard + cover bianca	2m	<input type="checkbox"/>
5006341	SICOM L35 Plasterboard + cover prism. trasparente	2m	<input type="checkbox"/>

OPZIONI STANDARD: aggiungere al codice in tabella

- Profilo 2m colore bianco: **-B**
- Profilo 2m colore nero: **-N**
- Profilo 3m: **-3**
- Profilo 3m colore bianco: **-3B**
- Profilo 3m colore nero: **-3N**

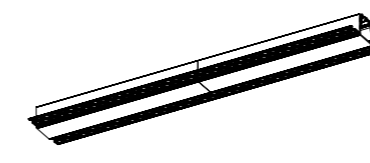
SU RICHIESTA: altre lunghezze e colori RAL

Applicazioni per profilo da 2m standard *

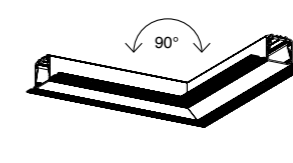
Accessori	Codice	Descrizione	Imballo**	Incasso
	5006342	SICOM L35 Plasterboard testata chiusura	1 pz	2 pz
	5004575	SICOM (I20+E20+L35) riflettore 1980mm	1 pz	2 pz

Conessioni	Codice	Descrizione	Imballo**
	5004555	SICOM connettore	1 pz
	5004560	SICOM connettore 90° orizzontale	1 pz
	5004565	SICOM connettore 90° verticale	1 pz

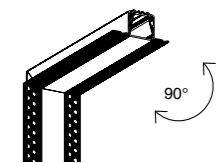
Installazione Lineare



Piano 90° orizzontale - taglio 45°



Piano 90° verticale - taglio 45°



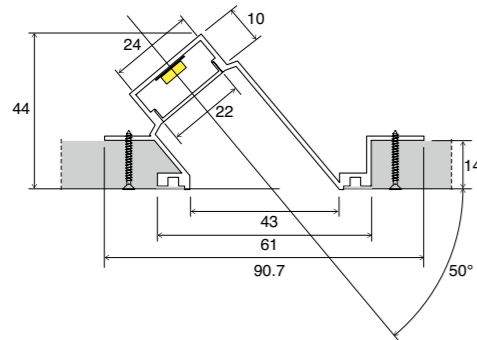
* Si riferisce alla quantità da utilizzare per ciascun profilo da 2m. ** L'imballo si riferisce alla quantità presente nella confezione.

SICOM L22 PLASTERBOARD


INCASSO SOFFITTO



informazioni tecniche



Le misure nei disegni sono in mm



Profilo 2m in alluminio anodizzato

Codice	Descrizione	Lungh	Cover
5040050	SICOM L22 Plasterboard + cover bianca	2m	<input type="checkbox"/>
5040051	SICOM L22 Plasterboard + cover trasparente	2m	<input type="checkbox"/>

NOTA: Nel profilo è inclusa una cover da utilizzare durante l'installazione

OPZIONI STANDARD: aggiungere al codice in tabella

Profilo 2m colore bianco: **-B**

Profilo 2m colore nero: **-N**

Profilo 3m: **-3**

Profilo 3m colore bianco: **-3B**

Profilo 3m colore nero: **-3N**

SU RICHIESTA: altre lunghezze e colori RAL

Applicazioni per profilo da 2m standard *

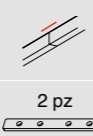
Accessori	Codice	Descrizione	Imballo**
	5040052	SICOM L22 Plasterboard 2 testate chiusura	2 pz

Incasso

2 pz

Connessioni	Codice	Descrizione	Imballo**
	5040025	SICOM Connettore lineare SPECIAL	1 pz
	5040044	SICOM Connettore 90° orizzontale SPECIAL	1 pz

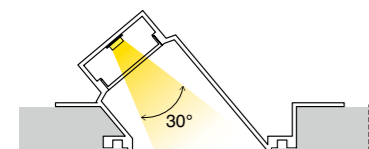
Lineare



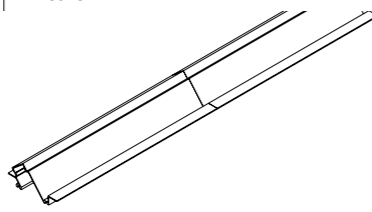
90° orizzontale taglio 45°



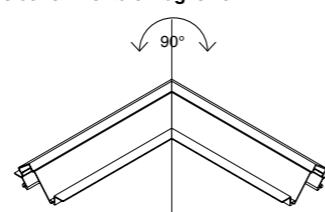
Emissione Luminosa




Installazione Lineare



Piano 90° orizzontale - taglio 45°



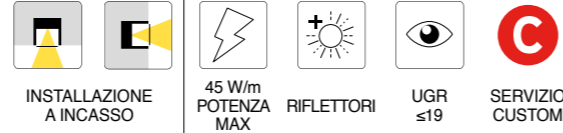
* Si riferisce alla quantità da utilizzare per ciascun profilo da 2m. ** L'imballo si riferisce alla quantità presente nella confezione.



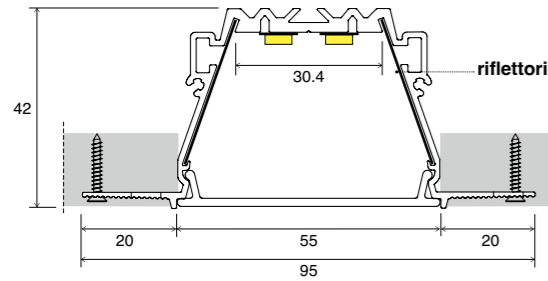
in foto:
SICOM L22 PLASTERBOARD, incasso a soffitto

SICOM L55 PLASTERBOARD


INCASSO SOFFITTO E PARETE



informazioni tecniche



Le misure nei disegni sono in mm



Profilo 2m in alluminio anodizzato

Codice	Descrizione	Lungh.	Cover
5006343	SICOM L55 Plasterboard + cover bianca	2m	<input type="checkbox"/>
5006344	SICOM L55 Plasterboard + cover prism. trasparente	2m	<input type="checkbox"/>

OPZIONI STANDARD: aggiungere al codice in tabella

Profilo 2m colore bianco: -B
Profilo 2m colore nero: -N
Profilo 3m: -3
Profilo 3m colore bianco: -3B
Profilo 3m colore nero: -3N

SU RICHIESTA: altre lunghezze e colori RAL

Applicazioni per profilo da 2m standard *

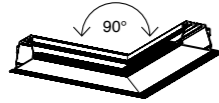
Accessori	Codice	Descrizione	Imballo**	Incasso
	5006345	SICOM L55 Plasterboard testata chiusura	1 pz	2 pz
/	5004575	SICOM (180+(55)+L70) riflettore 1980mm	1 pz	2 pz

Conessioni	Codice	Descrizione	Imballo**
	5004555	SICOM connettore	1 pz
	5004560	SICOM connettore 90° orizzontale	1 pz
	5004565	SICOM connettore 90° verticale	1 pz

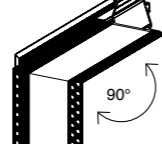
Installazione
Lineare



Piano 90° orizzontale - taglio 45°



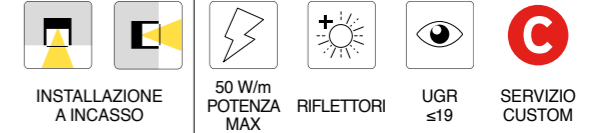
Piano 90° verticale - taglio 45°



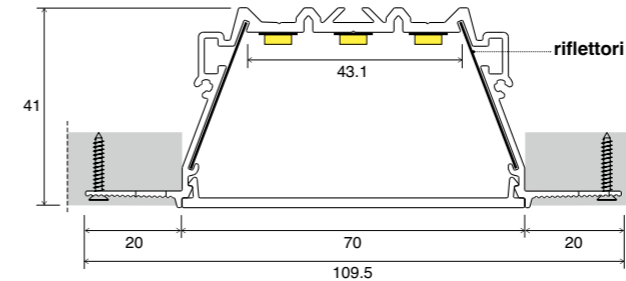
* Si riferisce alla quantità da utilizzare per ciascun profilo da 2m. ** L'imballo si riferisce alla quantità presente nella confezione.

SICOM L70 PLASTERBOARD

INCASSO SOFFITTO E PARETE



informazioni tecniche



Le misure nei disegni sono in mm



Profilo 2m in alluminio anodizzato

Codice	Descrizione	Lungh.	Cover
5006346	SICOM L70 Plasterboard + cover bianca	2m	<input type="checkbox"/>
5006347	SICOM L70 Plasterboard + cover prism. trasparente	2m	<input type="checkbox"/>

OPZIONI STANDARD: aggiungere al codice in tabella

Profilo 2m colore bianco: -B
Profilo 2m colore nero: -N
Profilo 3m: -3
Profilo 3m colore bianco: -3B
Profilo 3m colore nero: -3N

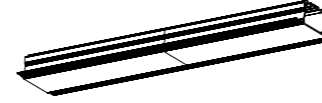
SU RICHIESTA: altre lunghezze e colori RAL

Applicazioni per profilo da 2m standard *

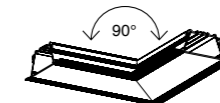
Accessori	Codice	Descrizione	Imballo**	Incasso
	5006342	SICOM L35 Plasterboard testata chiusura	1 pz	2 pz
/	5004577	SICOM (180+(55)+L70) riflettore 1980mm	1 pz	2 pz

Conessioni	Codice	Descrizione	Imballo**
	5004555	SICOM connettore	1 pz
	5004560	SICOM connettore 90° orizzontale	1 pz
	5004565	SICOM connettore 90° verticale	1 pz

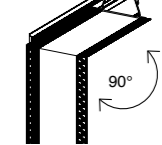
Installazione
Lineare



Piano 90° orizzontale - taglio 45°



Piano 90° verticale - taglio 45°




* Si riferisce alla quantità da utilizzare per ciascun profilo da 2m. ** L'imballo si riferisce alla quantità presente nella confezione.

SOLUZIONI DA INCASSO,
PER CARTONGESSO

PLASTERBOARD

NEW SICOM L15 PLASTERBOARD
SICOM L18 PLASTERBOARD
SICOM L30 PLASTERBOARD
NEW SICOM L30 XL PLASTERBOARD




in foto:
SICOM L30 PLASTERBOARD e L30 XL PLASTERBOARD incasso a soffitto



in foto:
A. SICOM L15 PLASTERBOARD incasso a soffitto
B. SICOM L18 PLASTERBOARD incasso a soffitto

C. SICOM L30 PLASTERBOARD incasso a soffitto
D. SICOM L30 XL PLASTERBOARD incasso a soffitto



SICOM L15 PLASTERBOARD

INCASSO SOFFITTO E PARETE



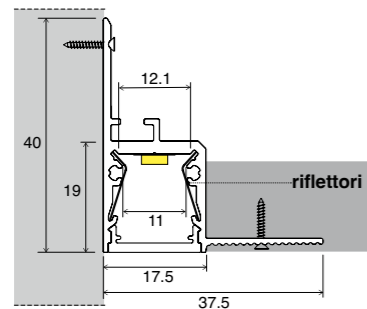
INSTALLAZIONE
A INCASSO



10 W/m
POTENZA
MAX



SERVIZIO
CUSTOM



Le misure nei disegni sono in mm



Profilo 2m in alluminio anodizzato

Codice	Descrizione	Lungh.	Cover
5006120	SICOM L15 Plasterboard + cover bianca	2m	<input type="checkbox"/>
5006121	SICOM L15 Plasterboard + cover trasparente	2m	<input type="checkbox"/>

OPZIONI STANDARD: aggiungere al codice in tabella

Profilo 2m colore bianco: **-B**

Profilo 2m colore nero: **-N**

Profilo 3m: **-3**

Profilo 3m colore bianco: **-3B**

Profilo 3m colore nero: **-3N**

SU RICHIESTA: altre lunghezze e colori RAL

Applicazioni per profilo da 2m standard *

Accessori	Codice	Descrizione	Imballo**
	5006122	SICOM L15 testate di chiusura	1 pz
	5004963	SICOM E15 WALK / L15 riflettore 1980mm	1 pz

Incasso


2 pz

2 pz

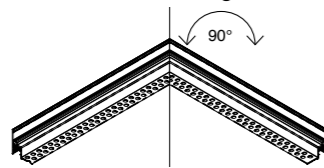
Connessioni	Codice	Descrizione	Imballo**
	5004555	SICOM connettore	1 pz
	5004560	SICOM connettore 90° orizzontale	1 pz
	5004565	SICOM connettore 90° verticale	1 pz

Lineare	90° orizzontale taglio 45°	90° verticale taglio 45°
1 pz	1 pz	1 pz

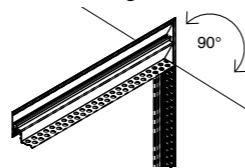
Installazione
Lineare



Piano 90° orizzontale - taglio 45°



Piano 90° verticale - taglio 45°



* Si riferisce alla quantità da utilizzare per ciascun profilo da 2m. ** L'imballo si riferisce alla quantità presente nella confezione.

SICOM L18 PLASTERBOARD

INCASSO SOFFITTO E PARETE



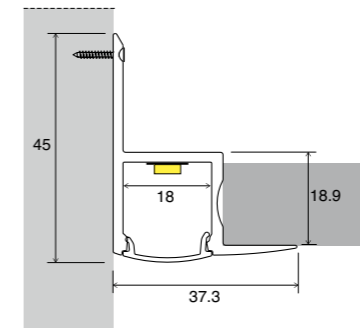
INSTALLAZIONE
A INCASSO



30 W/m
POTENZA
MAX



SERVIZIO
CUSTOM



Le misure nei disegni sono in mm



Profilo 2m in alluminio anodizzato

Codice	Descrizione	Lungh.	Cover
5006100	SICOM L18 Plasterboard + cover bianca	2m	<input type="checkbox"/>
5006110	SICOM L18 Plasterboard + cover trasparente	2m	<input type="checkbox"/>
5006115	SICOM L18 Plasterboard + cover acidata	2m	<input type="checkbox"/>

OPZIONI STANDARD: aggiungere al codice in tabella

Profilo 2m colore bianco: **-B**

Profilo 2m colore nero: **-N**

Profilo 3m: **-3**

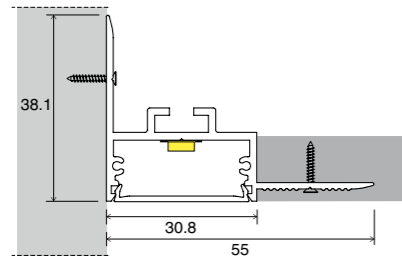
Profilo 3m colore bianco: **-3B**

Profilo 3m colore nero: **-3N**

SU RICHIESTA: altre lunghezze e colori RAL

SICOM L30 PLASTERBOARD

INCASSO SOFFITTO E PARETE



Le misure nei disegni sono in mm



Profilo 2m in alluminio anodizzato

Codice	Descrizione	Lungh.	Cover
5010010	SICOM L30 Plasterboard + cover prism. trasparente	2m	
5010011	SICOM L30 Plasterboard + cover PMMA bianca	2m	
5010012	SICOM L30 Plasterboard + cover PMMA nera	2m	

OPZIONI STANDARD: aggiungere al codice in tabella

Profilo 2m colore bianco: -B
Profilo 2m colore nero: -N
Profilo 3m: -3
Profilo 3m colore bianco: -3B
Profilo 3m colore nero: -3N

SU RICHIESTA: altre lunghezze e colori RAL

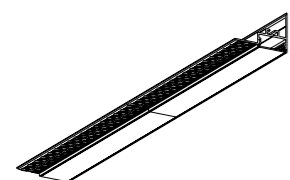
Applicazioni per profilo da 2m standard *

Accessori	Codice	Descrizione	Imballo**	Incasso
	5008802	3 testate di chiusura	3 pz	2 pz

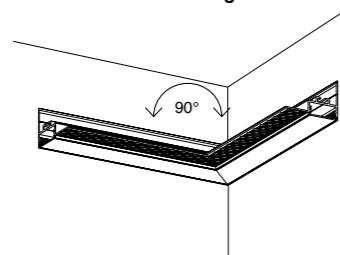
Conessioni	Codice	Descrizione	Imballo**	Lineare	90° orizzontale taglio 45°
				1 pz	1 pz
	5008786	SICOM connettore (I30+I43+L30+WW62+WW76)	1 pz	1 pz	
	5008807	SICOM connettore 90° (I30+I43+L30)	1 pz		1 pz

Installazione

Lineare



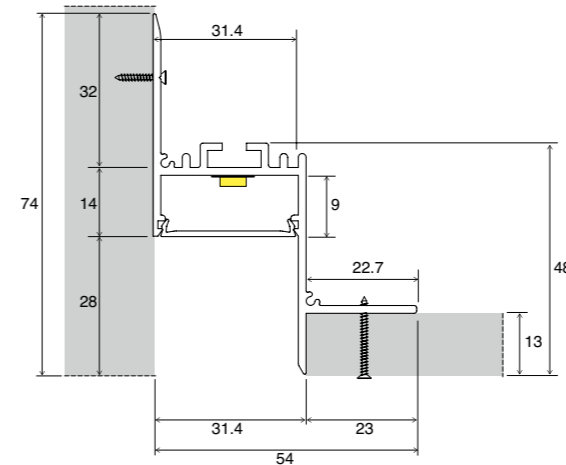
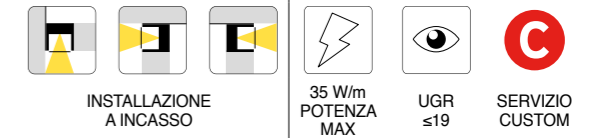
Piano 90° orizzontale - taglio 45°



* Si riferisce alla quantità da utilizzare per ciascun profilo da 2m. ** L'imballo si riferisce alla quantità presente nella confezione.

SICOM L30 XL PLASTERBOARD

INCASSO SOFFITTO E PARETE



Le misure nei disegni sono in mm



Profilo 2m in alluminio anodizzato

Codice	Descrizione	Lungh.	Cover
5010026	SICOM L30 XL Plasterboard grezzo + cover prism. trasparente	2m	
5010027	SICOM L30 XL Plasterboard grezzo + cover PMMA bianca	2m	

OPZIONI STANDARD: aggiungere al codice in tabella

Profilo 2m colore bianco: -B
Profilo 2m colore nero: -N
Profilo 3m: -3
Profilo 3m colore bianco: -3B
Profilo 3m colore nero: -3N

SU RICHIESTA: altre lunghezze e colori RAL

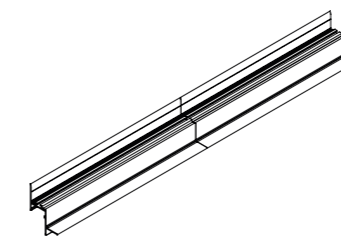
Applicazioni per profilo da 2m standard *

Accessori	Codice	Descrizione	Imballo**	Incasso
	5008819	SICOM L30 XL - 2 testate chiusura	2 pz	2 pz

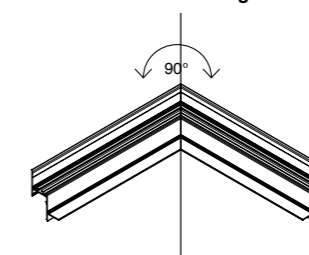
Conessioni	Codice	Descrizione	Imballo**	Lineare	90° orizzontale taglio 45°
				1 pz	1 pz
	5008786	SICOM connettore (I30+I43+L30+L30 XL+WW62+WW76)	1 pz	1 pz	
	5008807	SICOM connettore 90° (I30+I43+L30)	1 pz		1 pz

Installazione

Lineare



Piano 90° orizzontale - taglio 45°



* Si riferisce alla quantità da utilizzare per ciascun profilo da 2m. ** L'imballo si riferisce alla quantità presente nella confezione.

SOLUZIONI DA INCASSO,
PER CARTONGESSO

LIGHTWALL

- NEW** SICOM LIGHT W7 LINEARE
- NEW** SICOM LIGHT W7 ANGOLO 90°
- NEW** SICOM LIGHT W7 T
- NEW** SICOM LIGHT W7 INCROCIO



in foto:
incasso a soffitto SICOM LIGHT W7 LINEARE, SICOM LIGHT W7 T, SICOM LIGHT W7 INCROCIO;
incasso a parete SICOM LIGHT W7 LINEARE.


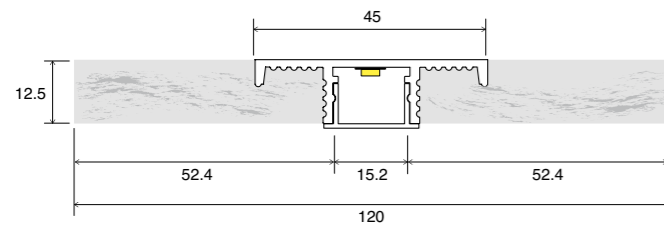


in foto:
A. SICOM LIGHT W7 lineare
B. SICOM LIGHT W7 incrocio
C. SICOM LIGHT W7 T
D. SICOM LIGHT W7 angolo 90
E. SICOM COVER


SICOM

LIGHTWALL

INCASSO SOFFITTO E PARETE

INSTALLAZIONE
A INCASSO40 W/m
POTENZA MAX

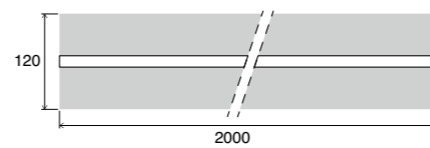
Le misure nei disegni sono in mm



SICOM LIGHT W7 LINEARE

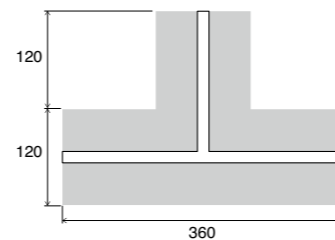
Profilo 2m in alluminio anodizzato

Codice	Descrizione	Lungh.	Cover	Imballo**
5030001	SICOM LIGHT W7 Lineare + cover bianca	2m		1 pz



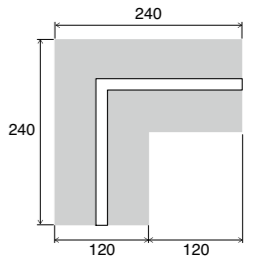
SICOM LIGHT W7 T

Codice	Descrizione	Cover	Imballo**
5030003	SICOM LIGHT W7 T + cover bianca		1 pz



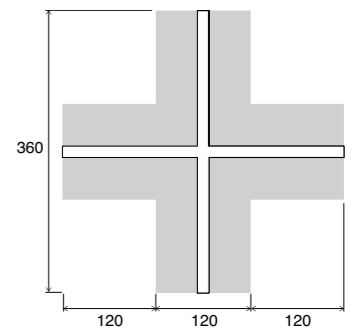
SICOM LIGHT W7 Angolo 90°

Codice	Descrizione	Cover	Imballo**
5030002	SICOM LIGHT W7 Angolo 90° + cover bianca		1 pz



SICOM LIGHT W7 Incrocio

Codice	Descrizione	Cover	Imballo**
5030004	SICOM LIGHT W7 Incrocio + cover bianca		1 pz



** L'imballo si riferisce alla quantità presente nella confezione.

** L'imballo si riferisce alla quantità presente nella confezione.

SOLUZIONI DA INCASSO,
SUPERFICIE E SOSPENSIONE

MINI

SICOM I7

SICOM I8

SICOM I15


SICOM ASIMMETRICO

NEW SICOM I11 ASIMMETRICO

SICOM MINI 20 TRIMLESS

SICOM MINI

SICOM MICRO



in foto:
SICOM I7 incasso a soffitto e a parete



in foto:
A. SICOM I7 incasso a parete
B. SICOM I8 incasso a parete
C. SICOM ASIMMETRICO incasso a soffitto
D. SICOM I15 incasso a soffitto
E. SICOM I11 ASIMMETRICO incasso a soffitto

SICOM

17

INCASSO SOFFITTO E PARETE



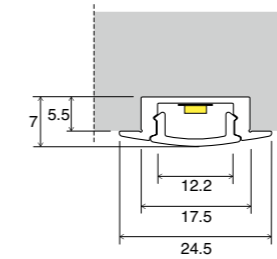
INSTALLAZIONE
A INCASSO




15 W/m
POTENZA
MAX



SERVIZIO
CUSTOM



Le misure nei disegni sono in mm



Profilo 2m in alluminio anodizzato

Codice	Descrizione	Lungh.	Cover
5001500	SICOM I7 + cover trasparente	2m	<input type="checkbox"/>
5001600	SICOM I7 + cover acidata	2m	<input type="checkbox"/>
5001700	SICOM I7 + cover bianca	2m	<input type="checkbox"/>

OPZIONI STANDARD: aggiungere al codice in tabella

Profilo 2m colore bianco: **-B**

Profilo 2m colore nero: **-N**



Profilo 3m: **-3**

Profilo 3m colore bianco: **-3B**

Profilo 3m colore nero: **-3N**

SU RICHIESTA: altre lunghezze e colori RAL

Applicazioni per profilo da 2m standard *

Accessori	Codice	Descrizione	Imballo**	Incasso
	5008390	SICOM I7 testata chiusura	1 pz	1 o 2 pz
	5008400	SICOM I7 testata chiusura foro	1 pz	1 o 2 pz

* Si riferisce alla quantità da utilizzare per ciascun profilo da 2m.

** L'imballo si riferisce alla quantità presente nella confezione.

SICOM

18

INCASSO SOFFITTO E PARETE



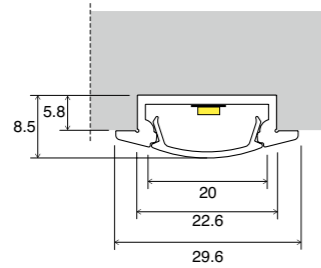
INSTALLAZIONE
A INCASSO



20 W/m
POTENZA
MAX



SERVIZIO
CUSTOM



Le misure nei disegni sono in mm



Profilo 2m in alluminio anodizzato

Codice	Descrizione	Lungh.	Cover
5006000	SICOM I8 + cover trasparente	2m	<input type="checkbox"/>
5006010	SICOM I8 + cover bianca	2m	<input type="checkbox"/>
5006020	SICOM I8 + cover acidata	2m	<input type="checkbox"/>

OPZIONI STANDARD: aggiungere al codice in tabella

Profilo 2m colore bianco: -B
Profilo 2m colore nero: -N
Profilo 3m: -3
Profilo 3m colore bianco: -3B
Profilo 3m colore nero: -3N

SU RICHIESTA: altre lunghezze e colori RAL

Applicazioni per profilo da 2m standard *

Accessori	Codice	Descrizione	Imballo**	Incasso
	5006030	SICOM I8 testata chiusura	1 pz	1 o 2 pz
	5006040	SICOM I8 testata chiusura foro	1 pz	1 o 2 pz


* Si riferisce alla quantità da utilizzare per ciascun profilo da 2m.

** L'imballo si riferisce alla quantità presente nella confezione.

SICOM

I15

INCASSO SOFFITTO E PARETE



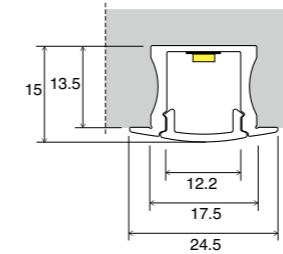
INSTALLAZIONE
A INCASSO




20 W/m
POTENZA
MAX



SERVIZIO
CUSTOM



Le misure nei disegni sono in mm



Profilo 2m in alluminio anodizzato

Codice	Descrizione	Lungh.	Cover
5002000	SICOM I15 + cover trasparente	2m	<input type="checkbox"/>
5002100	SICOM I15 + cover acidata	2m	<input type="checkbox"/>
5002200	SICOM I15 + cover bianca	2m	<input type="checkbox"/>

OPZIONI STANDARD: aggiungere al codice in tabella

Profilo 2m colore bianco: -B
Profilo 2m colore nero: -N
Profilo 3m: -3
Profilo 3m colore bianco: -3B
Profilo 3m colore nero: -3N

SU RICHIESTA: altre lunghezze e colori RAL

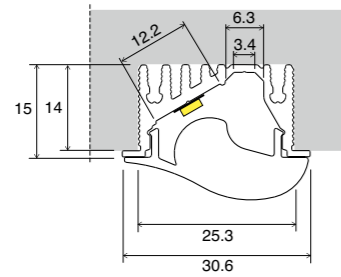
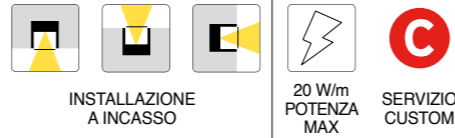
Applicazioni per profilo da 2m standard *

Accessori	Codice	Descrizione	Imballo**	Incasso
	5002300	SICOM I15 testata chiusura	1 pz	1 o 2 pz
	5002400	SICOM I15 testata chiusura foro	1 pz	1 o 2 pz


* Si riferisce alla quantità da utilizzare per ciascun profilo da 2m.

** L'imballo si riferisce alla quantità presente nella confezione.

SICOM
ASIMMETRICO
INCASSO SOFFITTO E PARETE



Le misure nei disegni sono in mm



Profilo 2m in alluminio anodizzato

Codice	Descrizione	Lungh.	Lente
5004370	SICOM Asimmetrico + lente bianca	2m	<input type="checkbox"/>

OPZIONI STANDARD: aggiungere al codice in tabella

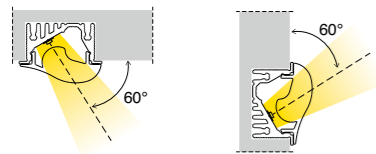
- Profilo 2m colore bianco: **-B**
- Profilo 2m colore nero: **-N**
- Profilo 3m: **-3**
- Profilo 3m colore bianco: **-3B**
- Profilo 3m colore nero: **-3N**

SU RICHIESTA: altre lunghezze e colori RAL

Applicazioni per profilo da 2m standard *

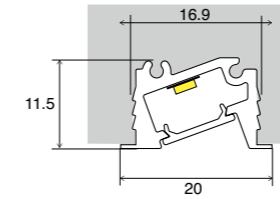
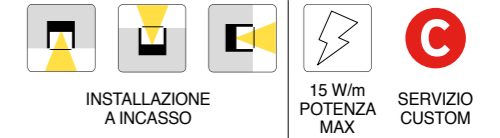
Accessori	Codice	Descrizione	Imballo**	Incasso
	5004380	SICOM Asimmetrico testata chiusura sinistra	1 pz	1 pz
	5004385	SICOM Asimmetrico testata chiusura destra	1 pz	1 pz

Emissione luminosa




* Si riferisce alla quantità da utilizzare per ciascun profilo da 2m.
** L'imballo si riferisce alla quantità presente nella confezione.

SICOM
I11 ASIMMETRICO
INCASSO SOFFITTO E PARETE



Le misure nei disegni sono in mm



Profilo 2m in alluminio anodizzato

Codice	Descrizione	Lungh.	Lente
5010030	SICOM I11 Asimmetrico + cover PMMA bianca	2m	<input type="checkbox"/>

OPZIONI STANDARD: aggiungere al codice in tabella

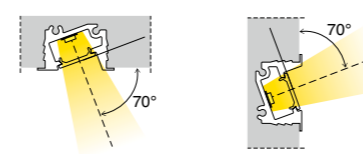
- Profilo 2m colore bianco: **-B**
- Profilo 2m colore nero: **-N**
- Profilo 3m: **-3**
- Profilo 3m colore bianco: **-3B**
- Profilo 3m colore nero: **-3N**

SU RICHIESTA: altre lunghezze e colori RAL

Applicazioni per profilo da 2m standard *

Accessori	Codice	Descrizione	Imballo**	Incasso
	5010031	SICOM I11 Asimmetrico 2 testate di chiusura	2 pz	2 pz

Emissione luminosa



* Si riferisce alla quantità da utilizzare per ciascun profilo da 2m.
** L'imballo si riferisce alla quantità presente nella confezione.

A

B

C

D

E

F

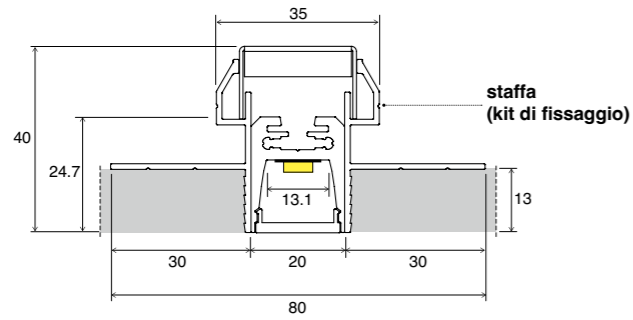
G

- in foto:
- A. SICOM MINI 20 TRIMLESS incasso a soffitto
 - B. SICOM MINI 20 TRIMLESS superficie a soffitto
 - C. SICOM MINI 20 TRIMLESS BIANCO sospensione
 - D. SICOM MINI superficie a soffitto
 - E. SICOM MINI NERO sospensione
 - F. SICOM MINI incasso
 - G. SICOM MICRO incasso


SICOM
MINI 20 TRIMLESS
 INCASSO SOFFITTO E PARETE



informazioni tecniche



Le misure nei disegni sono in mm



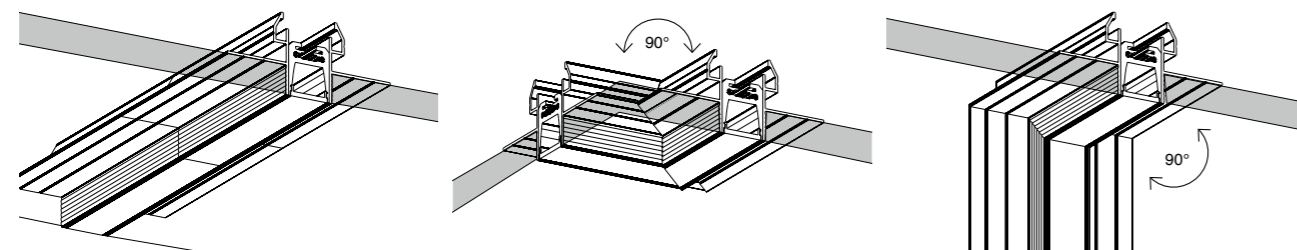
Profilo 2m in alluminio anodizzato

Codice	Descrizione	Lungh.	Cover
5008620	SICOM Mini20 Trimless + cover trasparente	2m	<input type="checkbox"/>
5008631	SICOM Mini20 Trimless + cover bianca	2m	<input type="checkbox"/>

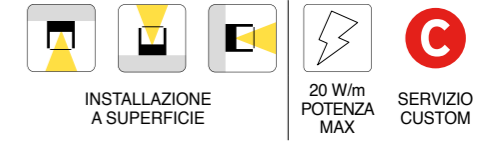
OPZIONI STANDARD: aggiungere al codice in tabella

- Profilo 2m colore bianco: **-B**
- Profilo 2m colore nero: **-N**
- Profilo 3m: **-3**
- Profilo 3m colore bianco: **-3B**
- Profilo 3m colore nero: **-3N**
- SU RICHIESTA: altre lunghezze e colori RAL**

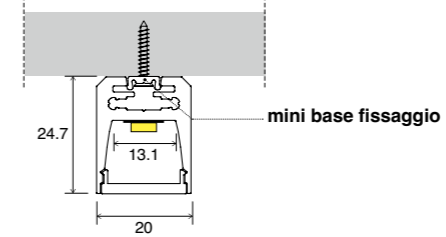
Installazione
 Lineare



SICOM
MINI 20 TRIMLESS
 SUPERFICIE SOFFITTO E PARETE



informazioni tecniche



Le misure nei disegni sono in mm



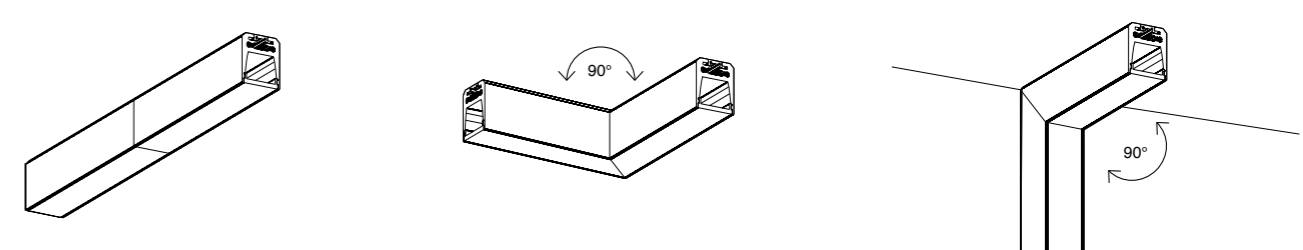
Profilo 2m in alluminio anodizzato

Codice	Descrizione	Lungh.	Cover
5008620	SICOM Mini20 Trimless + cover trasparente	2m	<input type="checkbox"/>
5008631	SICOM Mini20 Trimless + cover bianca	2m	<input type="checkbox"/>

OPZIONI STANDARD: aggiungere al codice in tabella

- Profilo 2m colore bianco: **-B**
- Profilo 2m colore nero: **-N**
- Profilo 3m: **-3**
- Profilo 3m colore bianco: **-3B**
- Profilo 3m colore nero: **-3N**
- SU RICHIESTA: altre lunghezze e colori RAL**

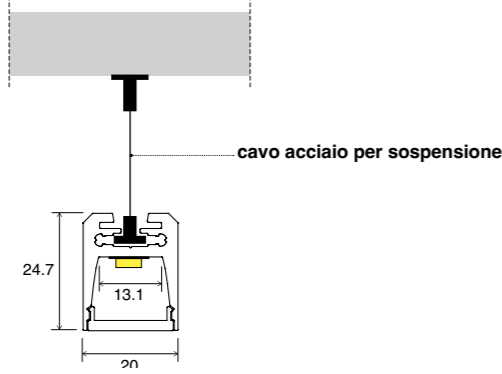
Installazione
 Lineare



SICOM MINI 20 TRIMLESS

SOSPENSIONE

informazioni tecniche



Le misure nei disegni sono in mm

Profilo 2m in alluminio anodizzato

Codice	Descrizione	Lungh.	Cover
5008620	SICOM Mini20 Trimless + cover trasparente	2m	<input type="checkbox"/>
5008631	SICOM Mini20 Trimless + cover bianca	2m	<input type="checkbox"/>



OPZIONI STANDARD: aggiungere al codice in tabella

Profilo 2m colore bianco: **-B**

Profilo 2m colore nero: **-N**

Profilo 3m: **-3**

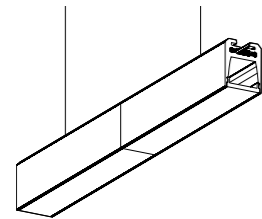
Profilo 3m colore bianco: **-3B**

Profilo 3m colore nero: **-3N**

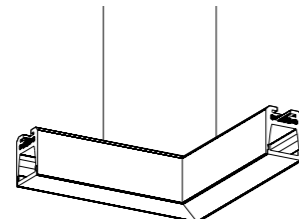
SU RICHIESTA: altre lunghezze e colori RAL

Installazione

Lineare



Piano 90° orizzontale - taglio 45°



SICOM ACCESSORI

SICOM MINI 20 TRIMLESS



accessori

Applicazioni per profilo da 2m standard *

Accessori	Codice	Descrizione	Imballo**	Incasso	Superficie	Sospensione
	5008641	SICOM Mini20 Trimless testata chiusura	1 pz	2 pz	2 pz	2 pz
	5004600	SICOM controcassa trimless	1 pz	2 pz		
	5008651	SICOM Mini20 Trimless chiave controcassa	1 pz	2pz		
	5008663	SICOM Mini20 Trimless kit fissaggio	1 pz	3 pz		
	5001210	SICOM Mini base fissaggio 2m	1 pz		1 pz	
	5008345	SICOM - 2 cavi acciaio sospensione 1600 mm	2 pz			3 pz
		rosoni su richiesta				

Conessioni	Codice	Descrizione	Imballo**
	5004555	SICOM connettore	1 pz
	5004560	SICOM connettore 90° orizzontale	1 pz
	5004565	SICOM connettore 90° verticale	1 pz

Lineare	90° orizzontale taglio 45°	90° verticale taglio 45°
1 pz		
	1 pz	
		1 pz

* Si riferisce alla quantità da utilizzare per ciascun profilo da 2m.

** L'imballo si riferisce alla quantità presente nella confezione.

SICOM MINI

INCASSO/SUPERFICIE SOFFITTO E PARETE



INSTALLAZIONE
A INCASSO



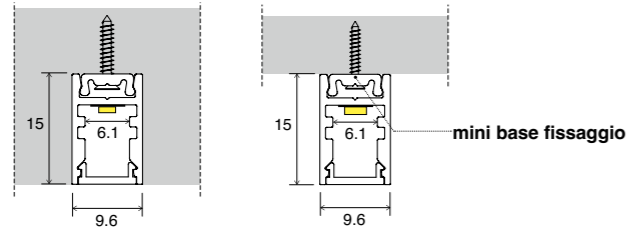
INSTALLAZIONE
A SUPERFICIE



11 W/m
POTENZA
MAX



SERVIZIO
CUSTOM



Le misure nei disegni sono in mm



Profilo 2m in alluminio anodizzato

Codice	Descrizione	Lungh.	Cover
5001200	SICOM Mini + cover trasparente	2m	<input type="checkbox"/>
5001201	SICOM Mini + cover bianca	2m	<input type="checkbox"/>

Applicazioni per profilo da 2m standard *

Accessori	Codice	Descrizione	Imballo**	Incasso	Superficie
	5001211	SICOM Mini testata chiusura	1 pz	1 o 2 pz	1 o 2 pz
	5001212	SICOM Mini testata chiusura foro	1 pz	1 o 2 pz	1 o 2 pz
	5001210	SICOM Mini base fissaggio	1 pz	1 pz	1 pz

* Si riferisce alla quantità da utilizzare per ciascun profilo da 2m.

** L'imballo si riferisce alla quantità presente nella confezione.

SICOM MINI

SOSPENSIONE



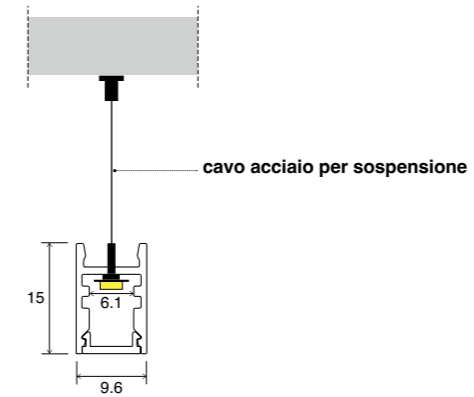
INSTALLAZIONE
A SOSPENSIONE




11 W/m
POTENZA
MAX



SERVIZIO
CUSTOM



Le misure nei disegni sono in mm



Profilo 2m in alluminio anodizzato

Codice	Descrizione	Lungh.	Cover
5001200	SICOM Mini + cover trasparente	2m	<input type="checkbox"/>
5001201	SICOM Mini + cover bianca	2m	<input type="checkbox"/>

Applicazioni per profilo da 2m standard *

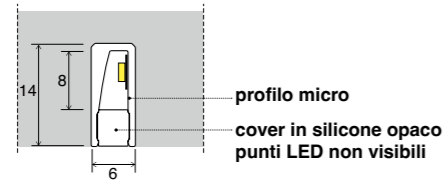
Accessori	Codice	Descrizione	Imballo**	Sospensione
	5001211	SICOM Mini testata chiusura	1 pz	1 o 2 pz
	5001212	SICOM Mini testata chiusura foro	1 pz	1 o 2 pz
	5008345	SICOM - 2 cavi acciaio sospensione 1600 mm	2 pz	2 pz
		rosoni su richiesta		

* Si riferisce alla quantità da utilizzare per ciascun profilo da 2m.

** L'imballo si riferisce alla quantità presente nella confezione.

SICOM MICRO

INCASSO SOFFITTO E PARETE



Le misure nei disegni sono in mm

Profilo 2m in alluminio anodizzato

Codice	Descrizione	Lungh.	Cover
5004870	SICOM Micro + cover in silicone 2 x 1m	2m	<input type="checkbox"/>

OPZIONI STANDARD: aggiungere al codice in tabella

Profilo 2m colore bianco: -B
Profilo 2m colore nero: -N
Profilo 3m: -3
Profilo 3m colore bianco: -3B
Profilo 3m colore nero: -3N

SU RICHIESTA: altre lunghezze e colori RAL

Applicazioni per profilo da 2m standard *


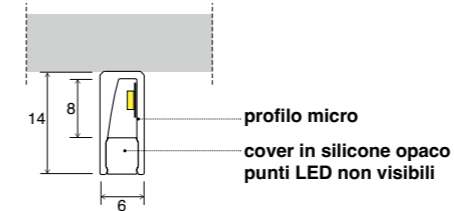
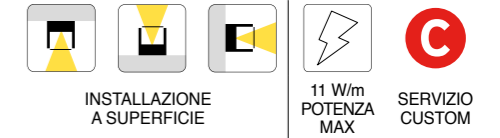
Accessori	Codice	Descrizione	Imballo**	Incasso
	5004880	SICOM Micro testata chiusura sinistra	1 pz	1 pz
	5004885	SICOM Micro testata chiusura destra	1 pz	1 pz
	5004890	SICOM Micro testata chiusura destra foro	1 pz	1 pz

* Si riferisce alla quantità da utilizzare per ciascun profilo da 2m.

** L'imballo si riferisce alla quantità presente nella confezione.

SICOM MICRO

SUPERFICIE SOFFITTO E PARETE



Le misure nei disegni sono in mm

Profilo 2m in alluminio anodizzato

Codice	Descrizione	Lungh.	Cover
5004870	SICOM Micro + cover in silicone 2 x 1m	2m	<input type="checkbox"/>

OPZIONI STANDARD: aggiungere al codice in tabella

Profilo 2m colore bianco: -B
Profilo 2m colore nero: -N
Profilo 3m: -3
Profilo 3m colore bianco: -3B
Profilo 3m colore nero: -3N

SU RICHIESTA: altre lunghezze e colori RAL

Applicazioni per profilo da 2m standard *

Accessori	Codice	Descrizione	Imballo**	Superficie
	5004880	SICOM Micro testata chiusura sinistra	1 pz	1 pz
	5004885	SICOM Micro testata chiusura destra	1 pz	1 pz
	5004890	SICOM Micro testata chiusura destra foro	1 pz	1 pz

* Si riferisce alla quantità da utilizzare per ciascun profilo da 2m.

** L'imballo si riferisce alla quantità presente nella confezione.


SOLUZIONI DA INCASSO,
CON STAFFE

GRANDI

SICOM I20
SICOM I35
SICOM I30
SICOM I43
SICOM I54
SICOM I55
SICOM I80



in foto:
SICOM I35, incasso a soffitto



in foto:
A. SICOM I20 incasso a soffitto
B. SICOM I35 incasso a soffitto

in foto:
C. SICOM I30 incasso a soffitto
D. SICOM I43 incasso a soffitto

SICOM

I20

INCASSO SOFFITTO E PARETE



INSTALLAZIONE
A INCASSO



25 W/m
POTENZA
MAX



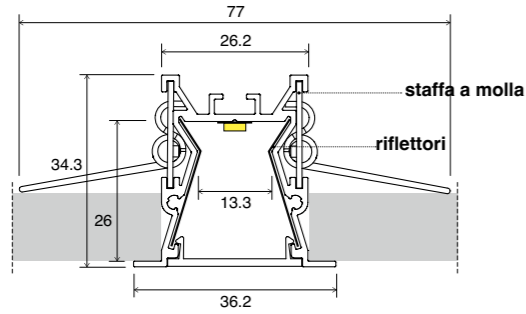
RIFLETTORI




UGR
≤19



SERVIZIO
CUSTOM



Le misure nei disegni sono in mm



Profilo 2m in alluminio anodizzato

Codice	Descrizione	Lungh.	Cover
5004900	SICOM I20 + cover trasparente	2m	<input type="checkbox"/>
5004901	SICOM I20 + cover bianca	2m	<input type="checkbox"/>

OPZIONI STANDARD: aggiungere al codice in tabella

Profilo 2m colore bianco: -B
Profilo 2m colore nero: -N
Profilo 3m: -3
Profilo 3m colore bianco: -3B
Profilo 3m colore nero: -3N

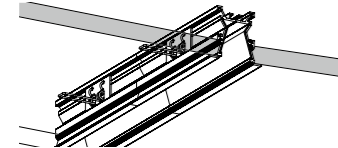
SU RICHIESTA: altre lunghezze e colori RAL

Applicazioni per profilo da 2m standard *

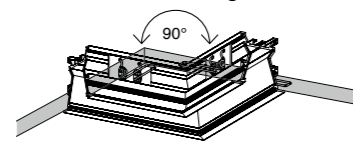
Accessori	Codice	Descrizione	Imballo**	Incasso
	5004902	SICOM I20 testata chiusura	1 pz	2 pz
	5004903	SICOM - 2 staffe a molla (I20+I35)	2 pz	8 pz
	5004575	SICOM (I20+E20+L35) riflettore 1980mm	1 pz	2 pz

Connessioni	Codice	Descrizione	Imballo**
	5004555	SICOM connettore	1 pz
	5004560	SICOM connettore 90° orizzontale	1 pz
	5004565	SICOM connettore 90° verticale	1 pz

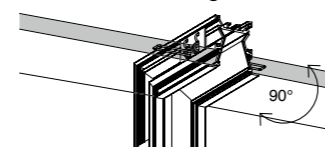
Installazione
Lineare



Piano 90° orizzontale - taglio 45°



Piano 90° verticale - taglio 45°



* Si riferisce alla quantità da utilizzare per ciascun profilo da 2m. ** L'imballo si riferisce alla quantità presente nella confezione.

SICOM

I35

INCASSO SOFFITTO E PARETE



INSTALLAZIONE
A INCASSO



36 W/m
POTENZA
MAX



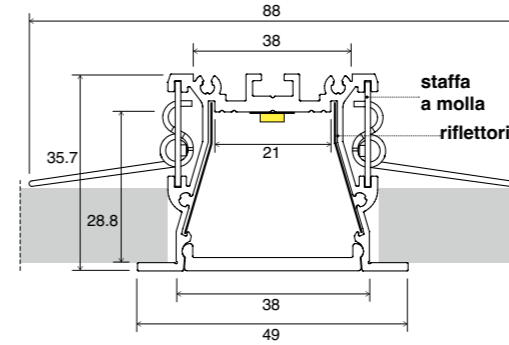
RIFLETTORI




UGR
≤19



SERVIZIO
CUSTOM



Le misure nei disegni sono in mm



Profilo 2m in alluminio anodizzato

Codice	Descrizione	Lungh.	Cover
5004904	SICOM I35 + cover trasparente	2m	<input type="checkbox"/>
5004905	SICOM I35 + cover bianca	2m	<input type="checkbox"/>
5004906	SICOM I35 + cover prism. trasparente	2m	<input type="checkbox"/>
5004907	SICOM I35 + cover prism. bianca	2m	<input type="checkbox"/>

OPZIONI STANDARD: aggiungere al codice in tabella

Profilo 2m colore bianco: -B
Profilo 2m colore nero: -N
Profilo 3m: -3
Profilo 3m colore bianco: -3B
Profilo 3m colore nero: -3N

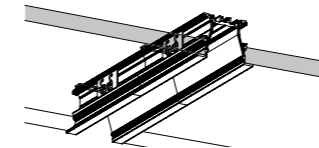
SU RICHIESTA: altre lunghezze e colori RAL

Applicazioni per profilo da 2m standard *

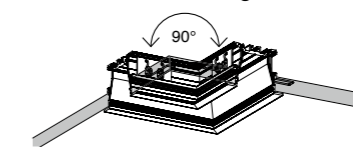
Accessori	Codice	Descrizione	Imballo**	Incasso
	5004908	SICOM I35 testata chiusura	1 pz	2 pz
	5004903	SICOM - 2 staffe a molla (I20+I35)	2 pz	8 pz
	5004910	SICOM (I35+L35Doppio) riflettore 1980mm	1 pz	2 pz

Connessioni	Codice	Descrizione	Imballo**
	5004555	SICOM connettore	1 pz
	5004560	SICOM connettore 90° orizzontale	1 pz
	5004565	SICOM connettore 90° verticale	1 pz

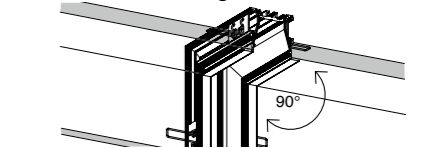
Installazione
Lineare



Piano 90° orizzontale - taglio 45°



Piano 90° verticale - taglio 45°



* Si riferisce alla quantità da utilizzare per ciascun profilo da 2m. ** L'imballo si riferisce alla quantità presente nella confezione.

informazioni tecniche

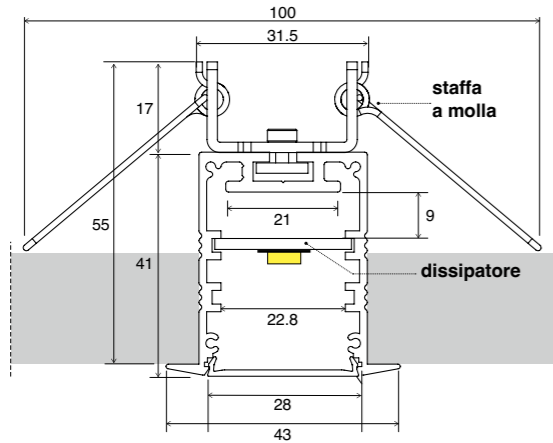
informazioni tecniche

SICOM


I30

INCASSO SOFFITTO E PARETE

informazioni tecniche



Le misure nei disegni sono in mm



Profilo 2m in alluminio anodizzato

Codice	Descrizione	Lungh.	Cover
5010001	SICOM I30 + cover prism. trasparente	2m	
5010002	SICOM I30 + cover PMMA bianca	2m	
5010003	SICOM I30 + cover PMMA nera	2m	

OPZIONI STANDARD: aggiungere al codice in tabella

Profilo 2m colore bianco: -B
Profilo 2m colore nero: -N
Profilo 3m: -3
Profilo 3m colore bianco: -3B
Profilo 3m colore nero: -3N

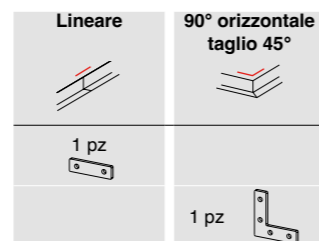
SU RICHIESTA: altre lunghezze e colori RAL

Applicazioni per profilo da 2m standard *

Accessori	Codice	Descrizione	Imballo**
	5008806	SICOM I30 - 2 testate chiusura plastica	2 pz
	5008677	SICOM staffa a molla (I30+I43)	1 pz
	5000819	SICOM dissipatore 25x2mm-2m	1 pz

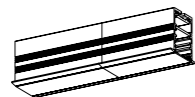
Incasso
2 pz
4 pz
1 pz (opzionale)

Connessioni	Codice	Descrizione	Imballo**
	5008786	SICOM connettore (I30+I43+L30+WW62+WW76)	1 pz
	5008807	SICOM connettore 90° (I30+I43+L30)	1 pz

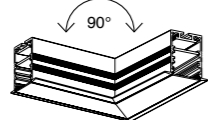


Installazione

Lineare



Piano 90° orizzontale - taglio 45°



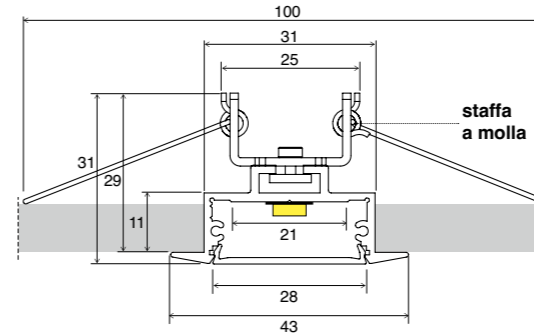
* Si riferisce alla quantità da utilizzare per ciascun profilo da 2m. ** L'imballo si riferisce alla quantità presente nella confezione.

SICOM


I43

INCASSO SOFFITTO E PARETE

informazioni tecniche



Le misure nei disegni sono in mm



Profilo 2m in alluminio anodizzato

Codice	Descrizione	Lungh.	Cover
5010007	SICOM I43 + cover prism. trasparente	2m	
5010008	SICOM I43 + cover PMMA bianca	2m	
5010009	SICOM I43 + cover PMMA nera	2m	

OPZIONI STANDARD: aggiungere al codice in tabella

Profilo 2m colore bianco: -B
Profilo 2m colore nero: -N
Profilo 3m: -3
Profilo 3m colore bianco: -3B
Profilo 3m colore nero: -3N

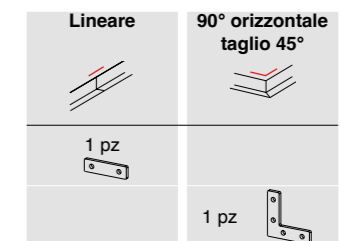
SU RICHIESTA: altre lunghezze e colori RAL

Applicazioni per profilo da 2m standard *

Accessori	Codice	Descrizione	Imballo**
	5008815	SICOM I43 - 2 testate chiusura plastica	2 pz
	5008677	SICOM staffa a molla (I30+I43)	1 pz

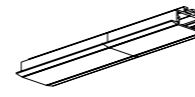
Incasso
2 pz
4 pz

Connessioni	Codice	Descrizione	Imballo**
	5008786	SICOM connettore (I30+I43+L30+WW62+WW76)	1 pz
	5008807	SICOM connettore 90° (I30+I43+L30)	1 pz

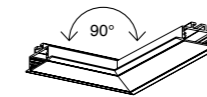


Installazione


Lineare



Piano 90° orizzontale - taglio 45°



* Si riferisce alla quantità da utilizzare per ciascun profilo da 2m. ** L'imballo si riferisce alla quantità presente nella confezione.



A B C

in foto:
A. SICOM I54 incasso a soffitto
B. SICOM I55 incasso a soffitto
C. SICOM I80 incasso a soffitto

SICOM I54

INCASSO SOFFITTO E PARETE



INSTALLAZIONE
A INCASSO



50 W/m
POTENZA
MAX



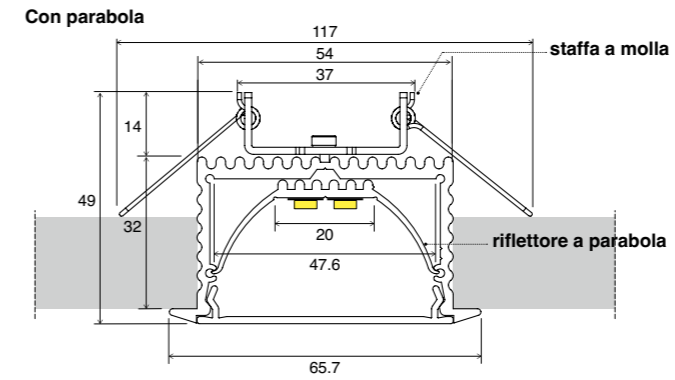
RIFLETTORI




UGR
≤19






SERVIZIO
CUSTOM



Le misure nei disegni sono in mm



Profilo 2m in alluminio anodizzato


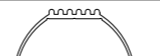

Codice	Descrizione	Lungh.	Cover
5010019	SICOM I54 + cover prism. trasparente	2m	
5010020	SICOM I54 + cover PMMA bianca	2m	
5010021	SICOM I54 + cover PMMA nera	2m	

OPZIONI STANDARD: aggiungere al codice in tabella

- Profilo 2m colore bianco: **-B**
- Profilo 2m colore nero: **-N**
- Profilo 3m: **-3**
- Profilo 3m colore bianco: **-3B**
- Profilo 3m colore nero: **-3N**

SU RICHIESTA: altre lunghezze e colori RAL

Applicazioni per profilo da 2m standard *

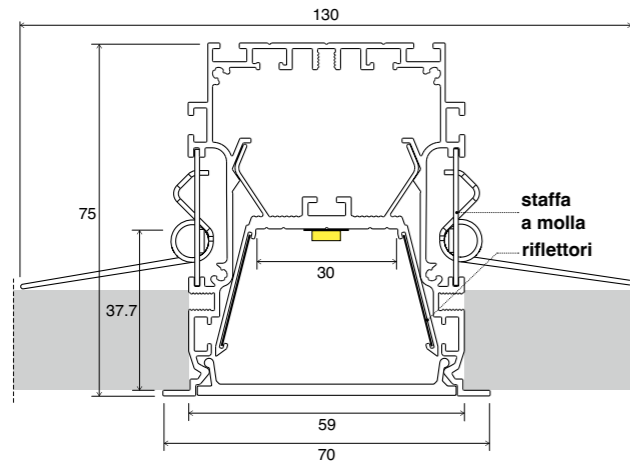
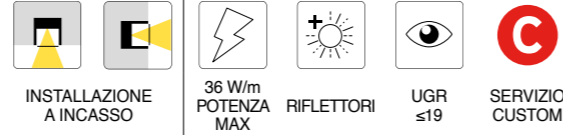
Accessori	Codice	Descrizione	Imballo**	Incasso
	5008816	SICOM I54 - 2 testate chiusura plastica	2 pz	2 pz
	5000807	SICOM riflettore parabola -2m (E56+I54+E53)	1 pz	1 pz
	5008679	SICOM I54 staffa a molla	1 pz	5 pz

* Si riferisce alla quantità da utilizzare per ciascun profilo da 2m.


** L'imballo si riferisce alla quantità presente nella confezione.

SICOM I55

INCASSO SOFFITTO E PARETE



Le misure nei disegni sono in mm



Profilo 2m in alluminio anodizzato

Codice	Descrizione	Lungh.	Cover
5004950	SICOM I55 + Inserto + cover bianca	2m	<input type="checkbox"/>
5004951	SICOM I55 + Inserto + cover prism. bianca	2m	<input type="checkbox"/>
5004952	SICOM I55 + Inserto + cover prism. trasparente	2m	<input type="checkbox"/>

OPZIONI STANDARD: aggiungere al codice in tabella

Profilo 2m colore bianco: -B
Profilo 2m colore nero: -N
Profilo 3m: -3
Profilo 3m colore bianco: -3B
Profilo 3m colore nero: -3N

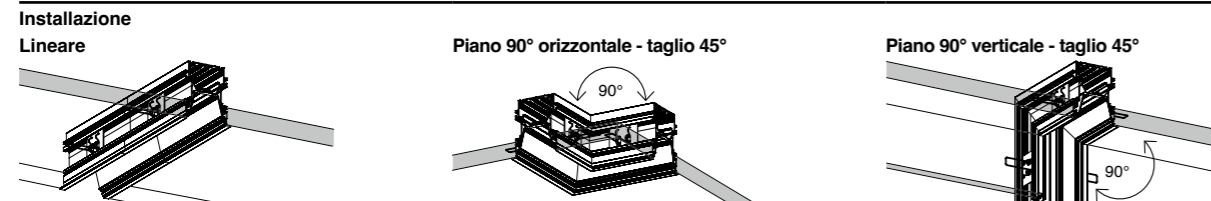
SU RICHIESTA: altre lunghezze e colori RAL

Applicazioni per profilo da 2m standard *

Accessori	Codice	Descrizione	Imballo**	Incasso
	5004946	SICOM I55 testata chiusura	1 pz	2 pz
	5004944	SICOM - 2 staffe a molla (I55+I80)	2 pz	8 pz
	5006297	SICOM (E33+I55) riflettore 1980mm	1 pz	2 pz
	5004850	SICOM - 2 cavi sicurezza fissaggio	2 pz	2 pz
	5004945	SICOM I55 chiave rimuovi profilo	1 pz	2 pz

Connessioni	Codice	Descrizione	Imballo**
	5004555	SICOM connettore	1 pz
	5004560	SICOM connettore 90° orizzontale	1 pz
	5004565	SICOM connettore 90° verticale	1 pz

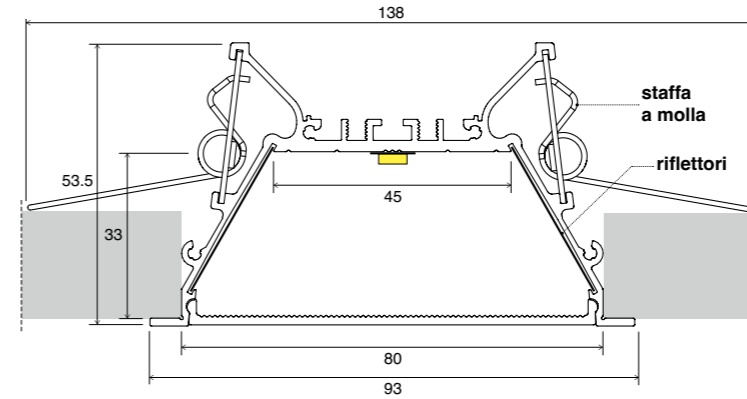
Lineare	90° orizzontale taglio 45°	90° verticale taglio 45°
4 pz	2 pz	2 pz
	2 pz	2 pz




* Si riferisce alla quantità da utilizzare per ciascun profilo da 2m. ** L'imballo si riferisce alla quantità presente nella confezione.

SICOM I80

INCASSO SOFFITTO E PARETE



Le misure nei disegni sono in mm



Profilo 2m in alluminio anodizzato

Codice	Descrizione	Lungh.	Cover
5004911	SICOM I80 + cover trasparente	2m	<input type="checkbox"/>
5004912	SICOM I80 + cover bianca	2m	<input type="checkbox"/>

OPZIONI STANDARD: aggiungere al codice in tabella

Profilo 2m colore bianco: -B
Profilo 2m colore nero: -N
Profilo 3m: -3
Profilo 3m colore bianco: -3B
Profilo 3m colore nero: -3N

SU RICHIESTA: altre lunghezze e colori RAL

Applicazioni per profilo da 2m standard *

Accessori	Codice	Descrizione	Imballo**	Incasso
	5004913	SICOM I80 testata chiusura	1 pz	2 pz
	5004944	SICOM - 2 staffe a molla (I55+I80)	2 pz	8 pz
	5004577	SICOM (I80+(55)+L70) riflettore 1980mm	1 pz	2 pz

Connessioni	Codice	Descrizione	Imballo**
	5004555	SICOM connettore	1 pz
	5004560	SICOM connettore 90° orizzontale	1 pz
	5004565	SICOM connettore 90° verticale	1 pz

Lineare	90° orizzontale taglio 45°	90° verticale taglio 45°
1 pz	1 pz	1 pz
	1 pz	1 pz



* Si riferisce alla quantità da utilizzare per ciascun profilo da 2m. ** L'imballo si riferisce alla quantità presente nella confezione.

SISTEMA

L35

SICOM L35 TRIMLESS
SICOM L35 DOPPIO



in foto:
SICOM L35 TRIMLESS incasso a soffitto con riflettore a specchio
e SICOM L35 DOPPIO sospensione con riflettore a specchio



A

B

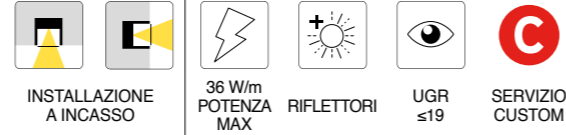
C

in foto:

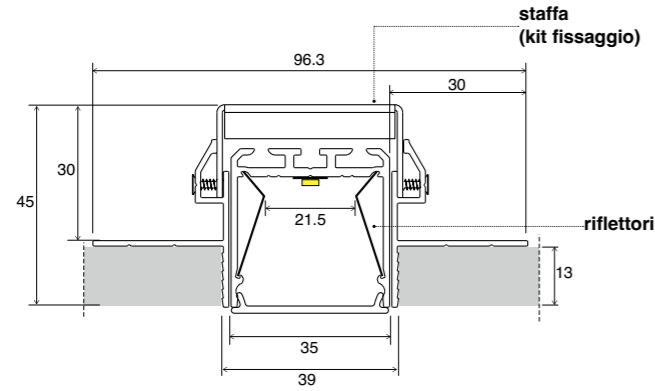
- A. SICOM L35 TRIMLESS incasso a soffitto con riflettore a specchio
- B. SICOM L35 TRIMLESS superficie a soffitto con riflettore a specchio
- C. SICOM L35 TRIMLESS NERO sospensione con riflettore a specchio

SICOM L35 TRIMLESS


INCASSO SOFFITTO E PARETE



informazioni tecniche



Le misure nei disegni sono in mm



Profilo 2m in alluminio anodizzato

Codice	Descrizione	Lungh.	Cover
5004926	SICOM L35 Trimless + cover trasparente	2m	<input type="checkbox"/>
5004927	SICOM L35 Trimless + cover bianca	2m	<input type="checkbox"/>
5004928	SICOM L35 Trimless + cover prism. bianca	2m	<input type="checkbox"/>
5004570	SICOM L35 Trimless + cover prism. trasparente	2m	<input type="checkbox"/>

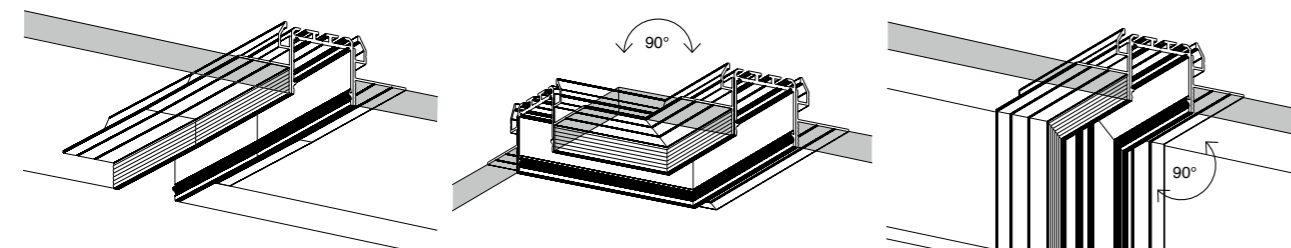
OPZIONI STANDARD: aggiungere al codice in tabella

Profilo 2m colore bianco: -B
Profilo 2m colore nero: -N
Profilo 3m: -3
Profilo 3m colore bianco: -3B
Profilo 3m colore nero: -3N

SU RICHIESTA: altre lunghezze e colori RAL

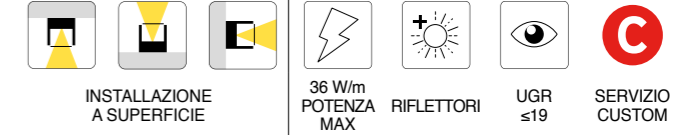
Installazione

Lineare

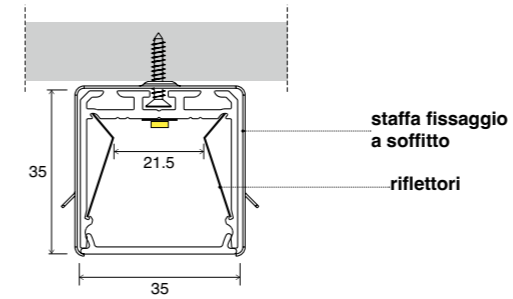


SICOM L35 TRIMLESS


SUPERFICIE SOFFITTO E PARETE



informazioni tecniche



Le misure nei disegni sono in mm



Profilo 2m in alluminio anodizzato

Codice	Descrizione	Lungh.	Cover
5004926	SICOM L35 Trimless + cover trasparente	2m	<input type="checkbox"/>
5004927	SICOM L35 Trimless + cover bianca	2m	<input type="checkbox"/>
5004928	SICOM L35 Trimless + cover prism. bianca	2m	<input type="checkbox"/>
5004570	SICOM L35 Trimless + cover prism. trasparente	2m	<input type="checkbox"/>

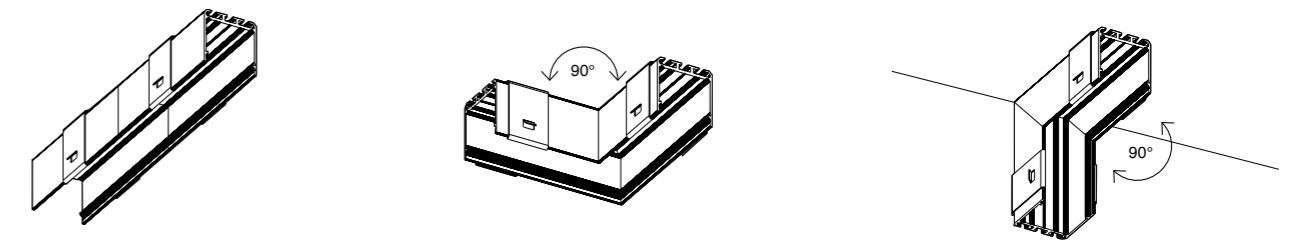
OPZIONI STANDARD: aggiungere al codice in tabella

Profilo 2m colore bianco: -B
Profilo 2m colore nero: -N
Profilo 3m: -3
Profilo 3m colore bianco: -3B
Profilo 3m colore nero: -3N

SU RICHIESTA: altre lunghezze e colori RAL

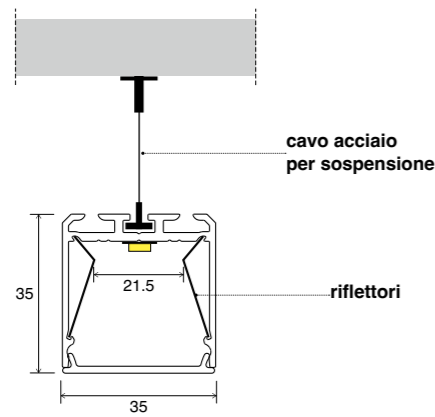
Installazione

Lineare



SICOM L35 TRIMLESS

SOSPENSIONE



Le misure nei disegni sono in mm



Profilo 2m in alluminio anodizzato

Codice	Descrizione	Lungh.	Cover
5004926	SICOM L35 Trimless + cover trasparente	2m	<input type="checkbox"/>
5004927	SICOM L35 Trimless + cover bianca	2m	<input type="checkbox"/>
5004928	SICOM L35 Trimless + cover prism. bianca	2m	<input type="checkbox"/>
5004570	SICOM L35 Trimless + cover prism. trasparente	2m	<input type="checkbox"/>

OPZIONI STANDARD: aggiungere al codice in tabella

Profilo 2m colore bianco: **-B**

Profilo 2m colore nero: **-N**

Profilo 3m: **-3**

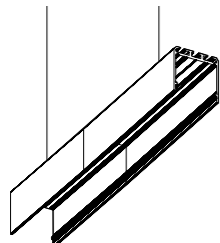
Profilo 3m colore bianco: **-3B**

Profilo 3m colore nero: **-3N**

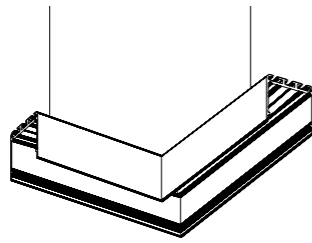
SU RICHIESTA: altre lunghezze e colori RAL

Installazione

Lineare



Piano 90° orizzontale - taglio 45°



SICOM ACCESSORI

SICOM L35 TRIMLESS



Applicazioni per profilo da 2m standard *

Accessori	Codice	Descrizione	Imballo**	Incasso	Superficie	Sospensione
	5004698	SICOM L35 Trimless testata chiusura	1 pz	2 pz	2 pz	2 pz
	5004600	SICOM controcassa Trimless	1 pz	2 pz		
	5004641	SICOM L35 Trimless chiave montaggio	1 pz	2 pz		
	5004621	SICOM L35 Trimless set fissaggio	1 pz	3 pz		
	5004575	SICOM (I20+E20+L35) riflettore 1980mm	1 pz	2 pz	2 pz	2 pz
	5004623	SICOM L35 Trimless staffa fissaggio	1 pz		3 pz	
	5008345	SICOM - 2 cavi acciaio sospensione 1600 mm	2 pz			3 pz
		rosoni su richiesta				

Connessioni	Codice	Descrizione	Imballo**
	5004555	SICOM connettore	1 pz
	5004560	SICOM connettore 90° orizzontale	1 pz
	5004565	SICOM connettore 90° verticale	1 pz

Lineare	90° orizzontale taglio 45°	90° verticale taglio 45°
1 pz	1 pz	1 pz

* Si riferisce alla quantità da utilizzare per ciascun profilo da 2m.

** L'imballo si riferisce alla quantità presente nella confezione.



in foto:
A. SICOM L35 DOPPIO superficie a soffitto con riflettore a specchio
B. SICOM L35 DOPPIO sospensione con riflettore a specchio

SICOM L35 DOPPIO

SUPERFICIE SOFFITTO E PARETE



INSTALLAZIONE
A SUPERFICIE



30 W/m
POTENZA
MAX



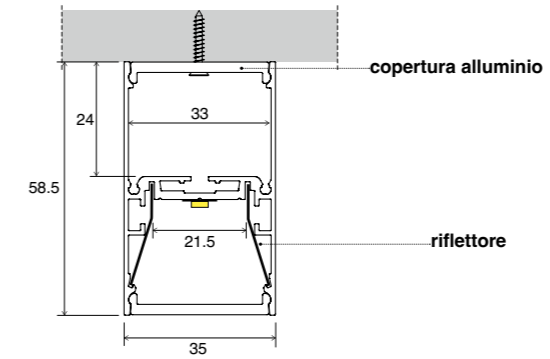
RIFLETTORI



UGR
≤19



SERVIZIO
CUSTOM



Le misure nei disegni sono in mm



Profilo 2m in alluminio anodizzato

Codice	Descrizione	Lungh.	Cover
5004935	SICOM L35 Doppio solo profilo	2m	-
5004936	SICOM (35) solo cover trasparente	2m	<input type="checkbox"/>
5004937	SICOM (35) solo cover bianca	2m	<input type="checkbox"/>
5004938	SICOM (35) solo cover prism. trasparente	2m	<input checked="" type="checkbox"/>
5004949	SICOM (35) solo cover prism. bianca	2m	<input type="checkbox"/>

OPZIONI STANDARD: aggiungere al codice in tabella

Profilo 2m colore bianco: **-B**

Profilo 2m colore nero: **-N**

Profilo 3m: **-3**

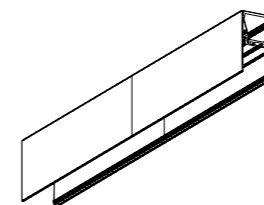
Profilo 3m colore bianco: **-3B**

Profilo 3m colore nero: **-3N**

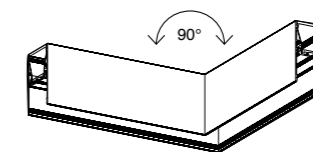
SU RICHIESTA: altre lunghezze e colori RAL

Installazione

Lineare



Piano 90° orizzontale - taglio 45°



SICOM L35 DOPPIO

SOSPENSIONE



INSTALLAZIONE
A SOSPENSIONE



30 W/m
POTENZA
MAX



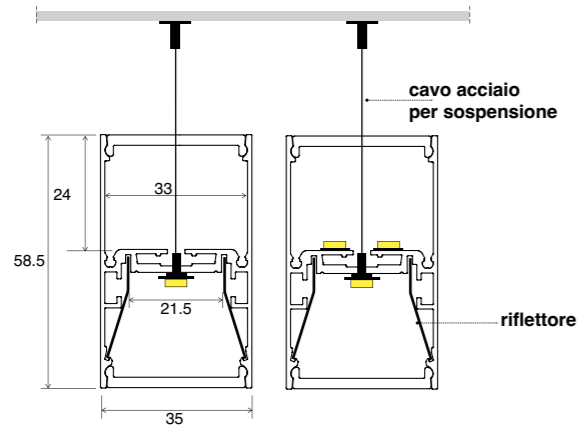
RIFLETTORI



UGR
≤19



SERVIZIO
CUSTOM



Le misure nei disegni sono in mm



Profilo 2m in alluminio anodizzato

Codice	Descrizione	Lungh.	Cover
5004935	SICOM L35 Doppio solo profilo	2m	-
5004936	SICOM (35) solo cover trasparente	2m	<input type="checkbox"/>
5004937	SICOM (35) solo cover bianca	2m	<input type="checkbox"/>
5004938	SICOM (35) solo cover prism. trasparente	2m	<input type="checkbox"/>
5004949	SICOM (35) solo cover prism. bianca	2m	<input type="checkbox"/>

OPZIONI STANDARD: aggiungere al codice in tabella

Profilo 2m colore bianco: **-B**

Profilo 2m colore nero: **-N**

Profilo 3m: **-3**

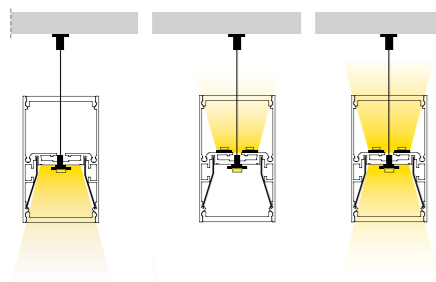
Profilo 3m colore bianco: **-3B**

Profilo 3m colore nero: **-3N**

SU RICHIESTA: altre lunghezze e colori RAL

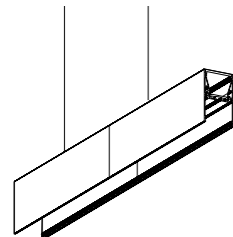
Emissione luminosa

Luce diretta Luce indiretta Luce diretta ed indiretta

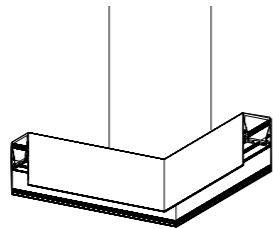


Installazione

Lineare




Piano 90° orizzontale - taglio 45°



SICOM ACCESSORI

SICOM L35 DOPPIO



Applicazioni per profilo da 2m standard *

Accessori	Codice	Descrizione	Imballo**	Superficie	Sospensione
	5004940	SICOM L35 Doppio testata chiusura	1 pz	2 pz	2 pz
	5004697	SICOM (35) copertura alluminio 3m	1 pz	1 pz	1 pz
	5004910	SICOM (L35+L35Doppio) riflettore 1980mm	1 pz	2 pz	2 pz
	5008345	SICOM - 2 cavi acciaio sospensione 1600 mm	2 pz		2 pz
		rosoni su richiesta			

Connessioni	Codice	Descrizione	Imballo**
	5004555	SICOM connettore	1 pz
	5004560	SICOM connettore 90° orizzontale	1 pz
	5004565	SICOM connettore 90° verticale	1 pz

Lineare	90° orizzontale taglio 45°	90° verticale taglio 45°
2 pz		
		2 pz
	2 pz	

* Si riferisce alla quantità da utilizzare per ciascun profilo da 2m.

** L'imballo si riferisce alla quantità presente nella confezione.

SISTEMA

L55

SICOM L55 TRIMLESS
SICOM L55 DOPPIO



in foto:
SICOM L55 TRIMLESS, sospensione con riflettore a specchio



A

B

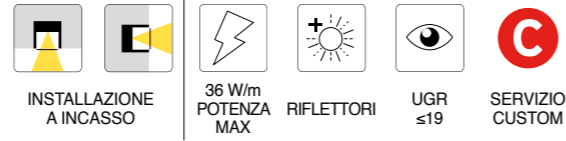
C

in foto:

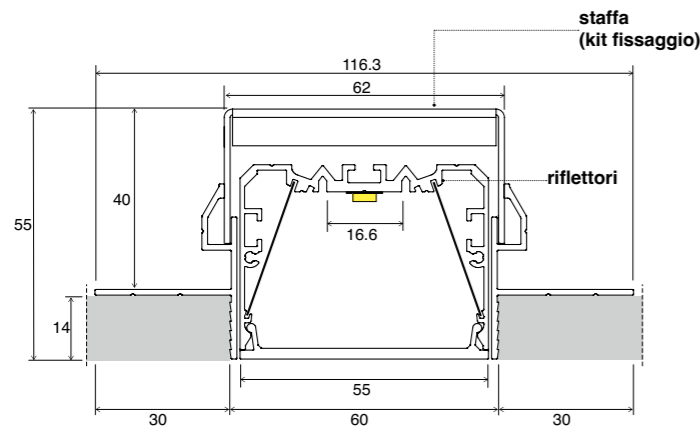
- A. SICOM L55 TRIMLESS incasso a soffitto con riflettore a specchio
- B. SICOM L55 TRIMLESS superficie a soffitto con riflettore a specchio
- C. SICOM L55 TRIMLESS BIANCO sospensione con riflettore a specchio

SICOM L55 TRIMLESS

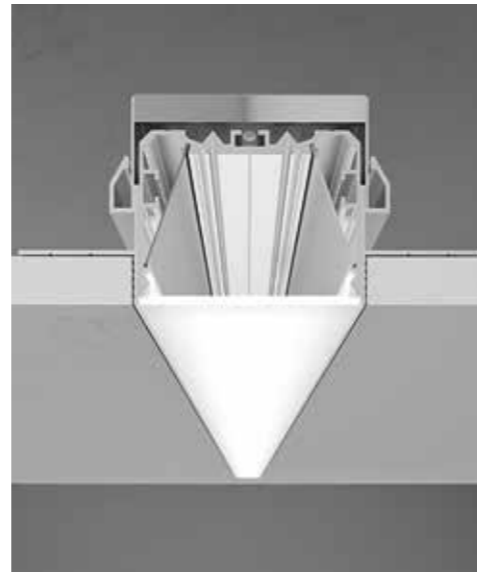
INCASSO SOFFITTO E PARETE



informazioni tecniche



Le misure nei disegni sono in mm



Profilo 2m in alluminio anodizzato

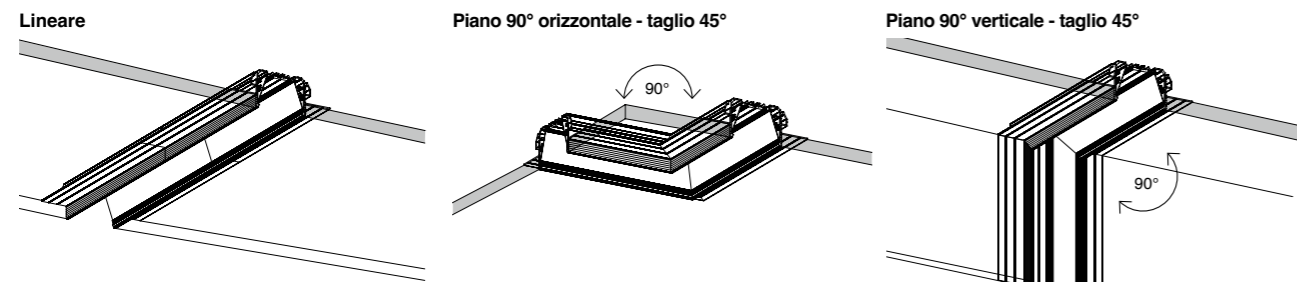
Codice	Descrizione	Lungh.	Cover
5004929	SICOM L55 Trimless + cover prism. trasparente	2m	<input type="checkbox"/>
5004930	SICOM L55 Trimless + cover prism. bianca	2m	<input type="checkbox"/>
5008590	SICOM L55 Trimless + cover bianca	2m	<input type="checkbox"/>

OPZIONI STANDARD: aggiungere al codice in tabella

Profilo 2m colore bianco: -B
Profilo 2m colore nero: -N
Profilo 3m: -3
Profilo 3m colore bianco: -3B
Profilo 3m colore nero: -3N

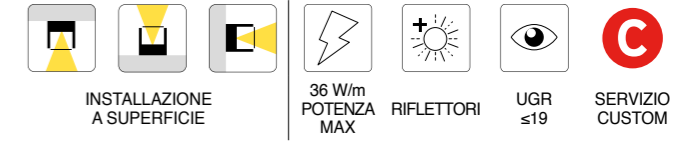
SU RICHIESTA: altre lunghezze e colori RAL

Installazione

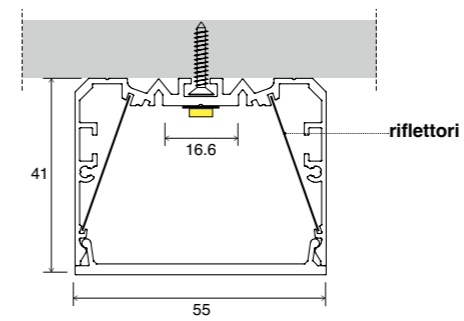


SICOM L55 TRIMLESS


SUPERFICIE SOFFITTO E PARETE



informazioni tecniche



Le misure nei disegni sono in mm



Profilo 2m in alluminio anodizzato

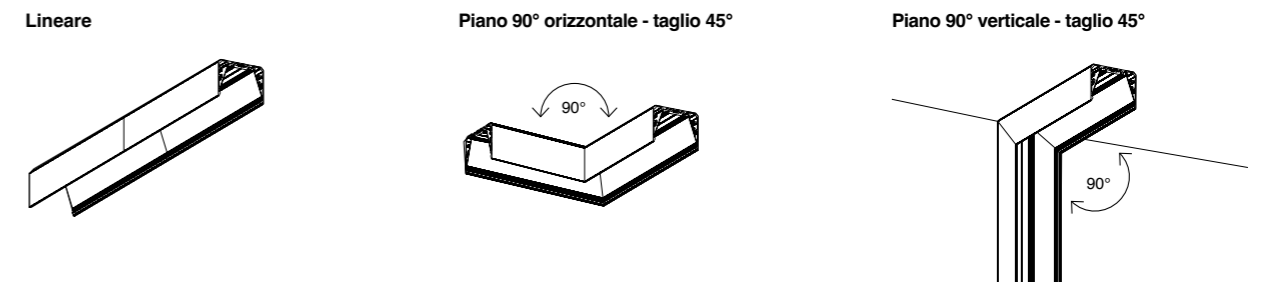
Codice	Descrizione	Lungh.	Cover
5004929	SICOM L55 Trimless + cover prism. trasparente	2m	<input type="checkbox"/>
5004930	SICOM L55 Trimless + cover prism. bianca	2m	<input type="checkbox"/>
5008590	SICOM L55 Trimless + cover bianca	2m	<input type="checkbox"/>

OPZIONI STANDARD: aggiungere al codice in tabella

Profilo 2m colore bianco: -B
Profilo 2m colore nero: -N
Profilo 3m: -3
Profilo 3m colore bianco: -3B
Profilo 3m colore nero: -3N

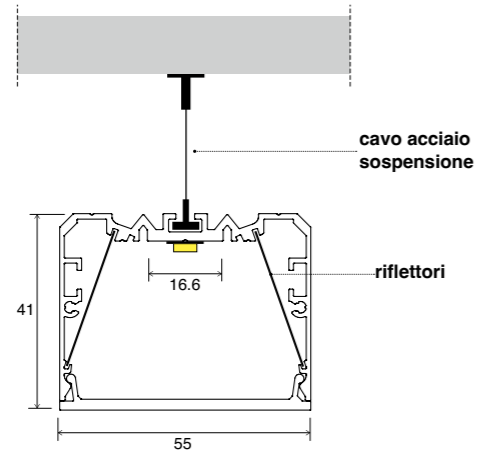
SU RICHIESTA: altre lunghezze e colori RAL

Installazione



SICOM L55 TRIMLESS

SOSPENSIONE



Le misure nei disegni sono in mm



Profilo 2m in alluminio anodizzato

Codice	Descrizione	Lungh.	Cover
5004929	SICOM L55 Trimless + cover prism. trasparente	2m	
5004930	SICOM L55 Trimless + cover prism. bianca	2m	
5008590	SICOM L55 Trimless + cover bianca	2m	

OPZIONI STANDARD: aggiungere al codice in tabella

Profilo 2m colore bianco: **-B**

Profilo 2m colore nero: **-N**

Profilo 3m: **-3**

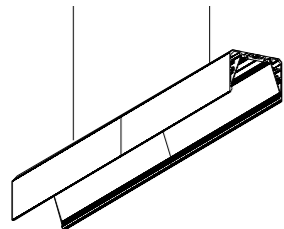
Profilo 3m colore bianco: **-3B**

Profilo 3m colore nero: **-3N**

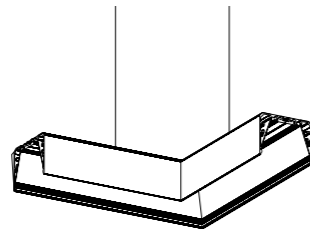
SU RICHIESTA: altre lunghezze e colori RAL

Installazione

Lineare



Piano 90° orizzontale - taglio 45°



SICOM ACCESSORI

L55 TRIMLESS



Applicazioni per profilo da 2m standard *

Accessori	Codice	Descrizione	Imballo**	Incasso	Superficie	Sospensione
	5008591	SICOM L55 Trimless testata chiusura	1 pz	2 pz	2 pz	2 pz
	5004577	SICOM (180+(55)+L70) riflettore 1980mm	1 pz	2 pz	2 pz	2 pz
	5004600	SICOM controcassa Trimless 2000mm	1 pz	2 pz		
	5004640	SICOM L55 Trimless chiave montaggio	1 pz	2 pz		
	5004620	SICOM L55 Trimless set fissaggio	1 pz	3 pz		
	5008345	SICOM - 2 cavi acciaio sospensione 1600 mm	2 pz			2 pz
		rosioni su richiesta	1 pz			1 pz

Conessioni	Codice	Descrizione	Imballo**
	5004555	SICOM connettore	1 pz
	5004560	SICOM connettore 90° orizzontale	1 pz
	5004565	SICOM connettore 90° verticale	1 pz

Lineare	90° orizzontale taglio 45°	90° verticale taglio 45°
3 pz	1 pz	2 pz
	2 pz	1 pz

* Si riferisce alla quantità da utilizzare per ciascun profilo da 2m.

** L'imballo si riferisce alla quantità presente nella confezione.

informazioni tecniche

informazioni tecniche



in foto:
A. SICOM L55 DOPPIO superficie a soffitto con riflettore a specchio
B. SICOM L55 DOPPIO sospensione con riflettore a specchio

SICOM L55 DOPPIO

SUPERFICIE SOFFITTO E PARETE



INSTALLAZIONE
A SUPERFICIE



72 W/m
POTENZA
MAX



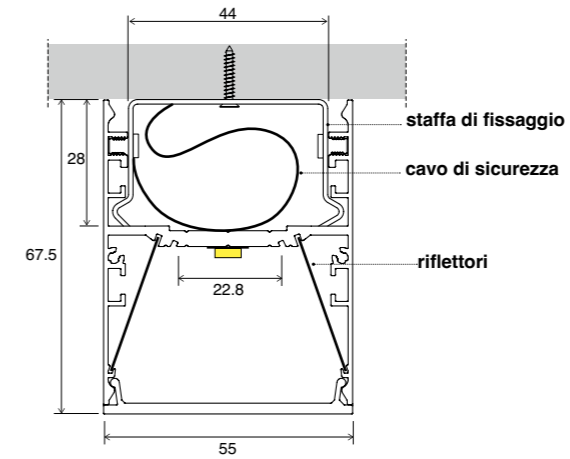
RIFLETTORI



UGR
≤19



SERVIZIO
CUSTOM



Le misure nei disegni sono in mm



Profilo 2m in alluminio anodizzato

Codice	Descrizione	Lungh.	Cover
5008592	SICOM L55 Doppio solo profilo	2m	-
5004810	SICOM L55 Doppio solo cover bianca	2m	<input type="checkbox"/>
5004815	SICOM L55 Doppio solo cover prism. trasparente	2m	<input type="checkbox"/>
5004820	SICOM L55 Doppio solo cover prism. bianca	2m	<input type="checkbox"/>

OPZIONI STANDARD: aggiungere al codice in tabella

Profilo 2m colore bianco: **-B**

Profilo 2m colore nero: **-N**

Profilo 3m: **-3**

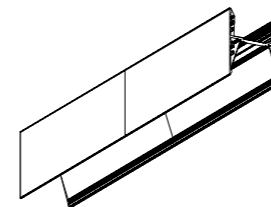
Profilo 3m colore bianco: **-3B**

Profilo 3m colore nero: **-3N**

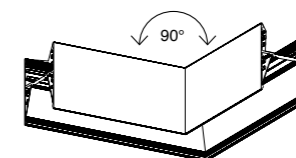
SU RICHIESTA: altre lunghezze e colori RAL

Installazione

Lineare



Piano 90° orizzontale - taglio 45°



SICOM L55 DOPPIO

SOSPENSIONE



INSTALLAZIONE
A SOSPENSIONE



72 W/m
POTENZA
MAX



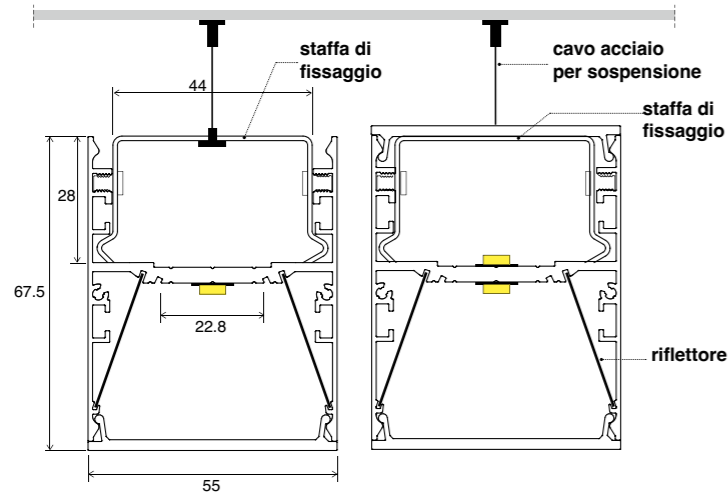
RIFLETTORI



UGR
≤19



SERVIZIO
CUSTOM



Le misure nei disegni sono in mm



Profilo 2m in alluminio anodizzato

Codice	Descrizione	Lungh.	Cover
5008592	SICOM L55 Doppio solo profilo	2m	-
5004810	SICOM L55 Doppio solo cover bianca	2m	
5004815	SICOM L55 Doppio solo cover prism. trasparente	2m	
5004820	SICOM L55 Doppio solo cover prism. bianca	2m	

OPZIONI STANDARD: aggiungere al codice in tabella

Profilo 2m colore bianco: **-B**

Profilo 2m colore nero: **-N**

Profilo 3m: **-3**

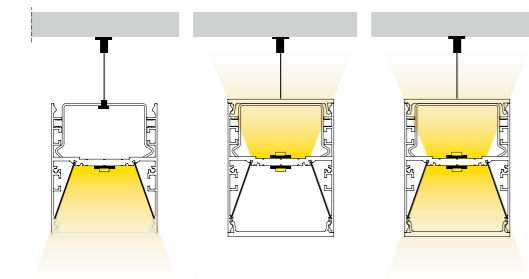
Profilo 3m colore bianco: **-3B**

Profilo 3m colore nero: **-3N**

SU RICHIESTA: altre lunghezze e colori RAL

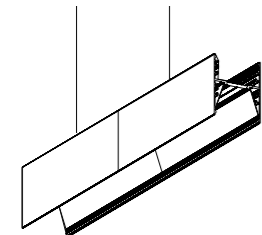
Emissione luminosa

Luce diretta Luce indiretta Luce diretta ed indiretta

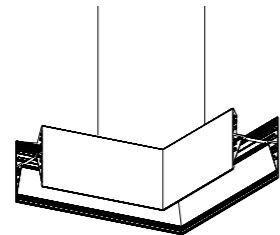


Installazione

Lineare



Piano 90° orizzontale - taglio 45°



SICOM ACCESSORI

L55 DOPPIO



Applicazioni per profilo da 2m standard *

Accessori	Codice	Descrizione	Imballo**	Superficie	Sospensione
	5004931	SICOM L55 Trimless testata chiusura	1 pz	2 pz	2 pz
	5004840	SICOM L55 Doppio staffa fissaggio	1 pz	2 pz	2 pz
	5004850	SICOM - 2 cavi sicurezza fissaggio	1 pz	2 pz	
	5004577	SICOM (180+(55)+L70) riflettore 1980mm	1 pz	2 pz	2 pz
	5004699	SICOM (55) copertura alluminio 3m	1 pz		1 pz
	5008345	SICOM - 2 cavi acciaio sospensione 1600 mm	2 pz		2 pz
		rosoni su richiesta	1 pz		1 pz

Connessioni	Codice	Descrizione	Imballo**
	5004555	SICOM connettore	1 pz
	5004560	SICOM connettore 90° orizzontale	1 pz
	5004565	SICOM connettore 90° verticale	1 pz

Lineare	90° orizzontale taglio 45°
4 pz 	-
	4 pz

* Si riferisce alla quantità da utilizzare per ciascun profilo da 2m.

** L'imballo si riferisce alla quantità presente nella confezione.

SISTEMA

L116/L65/E70

SICOM L116 TRIMLESS

SICOM L65

NEW SICOM E70 TRIMLESS



in foto:
SICOM L116 TRIMLESS incasso a soffitto e SICOM L65 sospensione



A

B

C

in foto:

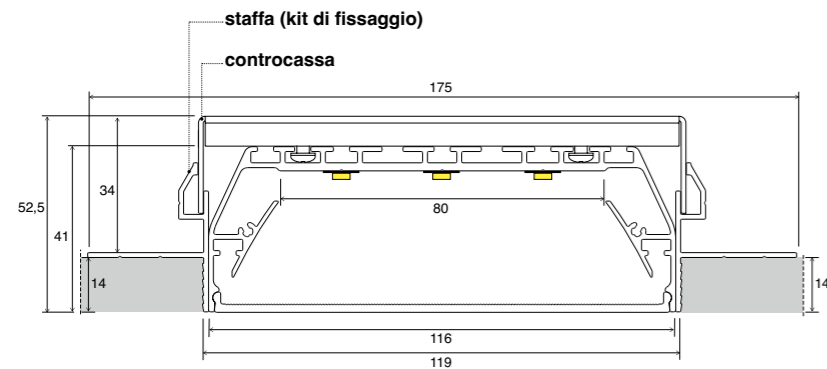
- A. SICOM L116 TRIMLESS incasso a soffitto
- B. SICOM L116 TRIMLESS superficie a soffitto
- C. SICOM L116 TRIMLESS sospensione

SICOM L116 TRIMLESS


INCASSO SOFFITTO E PARETE



informazioni tecniche



Le misure nei disegni sono in mm



Profilo 2m in alluminio anodizzato

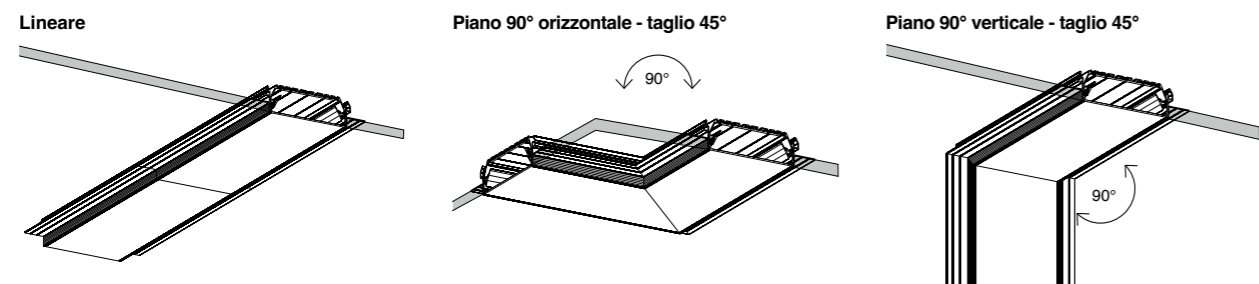
Codice	Descrizione	Lungh	Cover
5004710	SICOM L116 Trimless + cover trasparente	2m	<input type="checkbox"/>
5004720	SICOM L116 Trimless + cover bianca	2m	<input type="checkbox"/>

OPZIONI STANDARD: aggiungere al codice in tabella

- Profilo 2m colore bianco: **-B**
- Profilo 2m colore nero: **-N**
- Profilo 3m: **-3**
- Profilo 3m colore bianco: **-3B**
- Profilo 3m colore nero: **-3N**

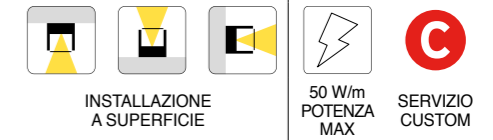
SU RICHIESTA: altre lunghezze e colori RAL

Installazione

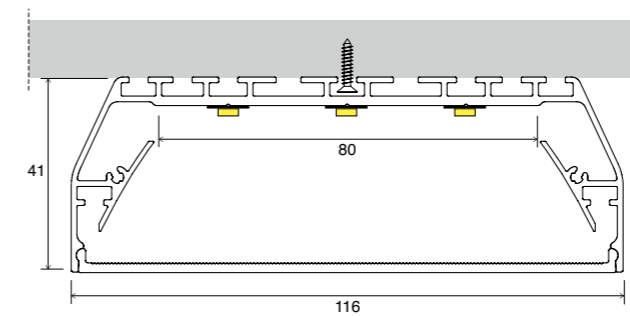


SICOM L116 TRIMLESS


SUPERFICIE SOFFITTO E PARETE



informazioni tecniche



Le misure nei disegni sono in mm



Profilo 2m in alluminio anodizzato

Codice	Descrizione	Lungh	Cover
5004710	SICOM L116 Trimless + cover trasparente	2m	<input type="checkbox"/>
5004720	SICOM L116 Trimless + cover bianca	2m	<input type="checkbox"/>

OPZIONI STANDARD: aggiungere al codice in tabella

- Profilo 2m colore bianco: **-B**
- Profilo 2m colore nero: **-N**
- Profilo 3m: **-3**
- Profilo 3m colore bianco: **-3B**
- Profilo 3m colore nero: **-3N**

SU RICHIESTA: altre lunghezze e colori RAL

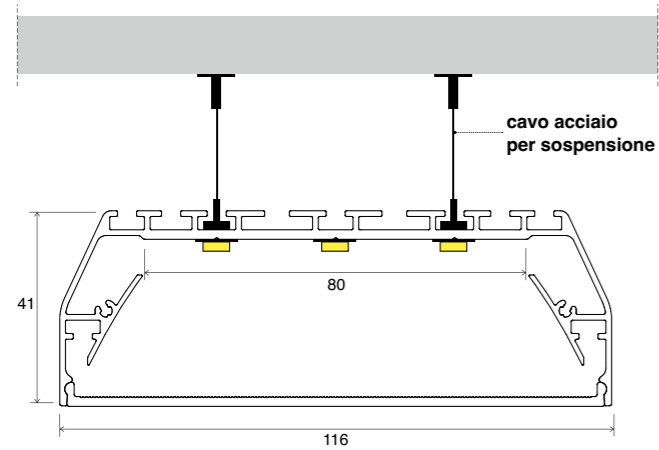
Installazione



SICOM L116 TRIMLESS

SOSPENSIONE

informazioni tecniche



Le misure nei disegni sono in mm

Profilo 2m in alluminio anodizzato

Codice	Descrizione	Lungh	Cover
5004710	SICOM L116 Trimless + cover trasparente	2m	<input type="checkbox"/>
5004720	SICOM L116 Trimless + cover bianca	2m	<input type="checkbox"/>



INSTALLAZIONE
A SOSPENSIONE



50 W/m
POTENZA
MAX



SERVIZIO
CUSTOM



OPZIONI STANDARD: aggiungere al codice in tabella

Profilo 2m colore bianco: **-B**

Profilo 2m colore nero: **-N**

Profilo 3m: **-3**

Profilo 3m colore bianco: **-3B**

Profilo 3m colore nero: **-3N**

SU RICHIESTA: altre lunghezze e colori RAL

SICOM ACCESSORI

SICOM L116 TRIMLESS



informazioni tecniche

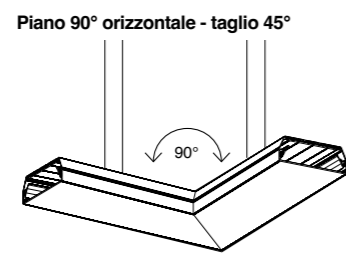
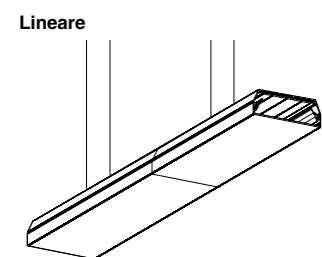
Applicazioni per profilo da 2m standard *

Accessori	Codice	Descrizione	Imballo**	Incasso	Superficie	Sospensione
	5004750	SICOM L116 Trimless testata chiusura	1 pz	2 pz	2 pz	2 pz
	5004600	SICOM controcassa Trimless	1 pz	2 pz		
	5004642	SICOM L116 Trimless chiave montaggio	1 pz	2 pz		
	5004622	SICOM L116 Trimless set fissaggio	1 pz	3 pz		
	5008345	SICOM - 2 cavi acciaio sospensione 1600 mm	2 pz			6 pz
		rosoni su richiesta				

Connessioni	Codice	Descrizione	Imballo**
	5004555	SICOM connettore	1 pz
	5004560	SICOM connettore 90° orizzontale	1 pz
	5004565	SICOM connettore 90° verticale	1 pz

Lineare	90° orizzontale taglio 45°	90° verticale taglio 45°
5 pz	5 pz	5 pz

Installazione



Piano 90° verticale - taglio 45°






* Si riferisce alla quantità da utilizzare per ciascun profilo da 2m.

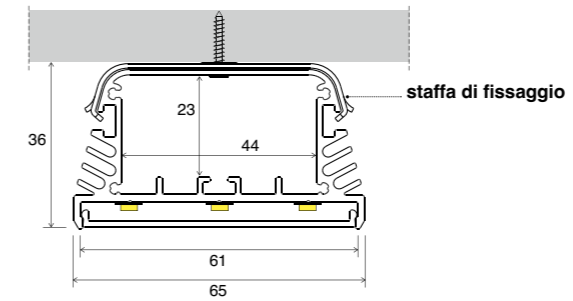
** L'imballo si riferisce alla quantità presente nella confezione.

SICOM

L65

SUPERFICIE SOFFITTO E PARETE



Le misure nei disegni sono in mm

Profilo 2m in alluminio anodizzato

Codice	Descrizione	Lungh	Cover
5004942	SICOM L65 + cover acidata	2m	<input type="checkbox"/>



OPZIONI STANDARD: aggiungere al codice in tabella

Profilo 2m colore bianco: **-B**

Profilo 2m colore nero: **-N**

Profilo 3m: **-3**

Profilo 3m colore bianco: **-3B**

Profilo 3m colore nero: **-3N**

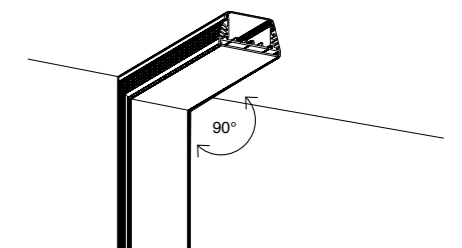
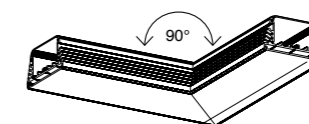
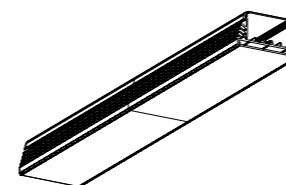
SU RICHIESTA: altre lunghezze e colori RAL

Installazione

Lineare

Piano 90° orizzontale - taglio 45°

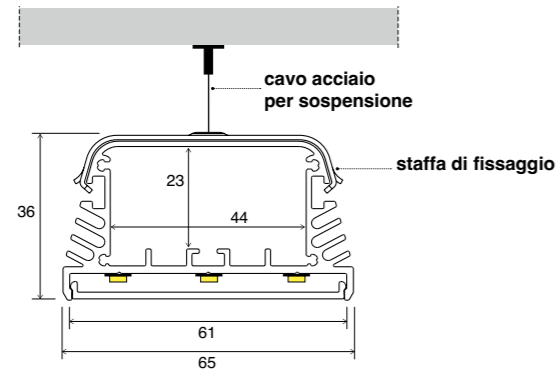
Piano 90° verticale - taglio 45°



in foto:
A. SICOM L65 superficie a soffitto
B. SICOM L65 sospensione

SICOM
L65
SOSPENSIONE

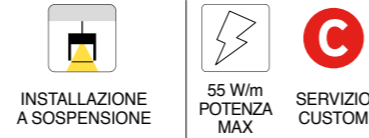
informazioni tecniche



Le misure nei disegni sono in mm

Profilo 2m in alluminio anodizzato

Codice	Descrizione	Lungh	Cover
5004942	SICOM L65 + cover acidata	2m	<input type="checkbox"/>

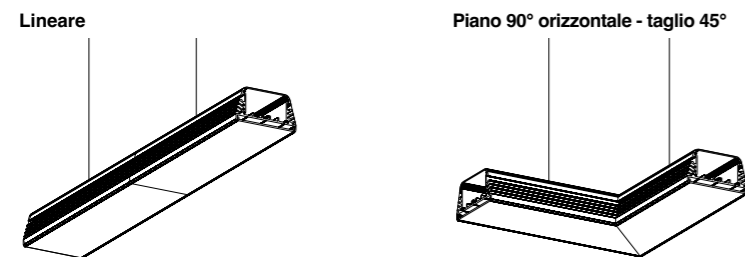


OPZIONI STANDARD: aggiungere al codice in tabella

- Profilo 2m colore bianco: **-B**
- Profilo 2m colore nero: **-N**
- Profilo 3m: **-3**
- Profilo 3m colore bianco: **-3B**
- Profilo 3m colore nero: **-3N**

SU RICHIESTA: altre lunghezze e colori RAL

Installazione



SICOM
ACCESSORI
SICOM L65



informazioni tecniche

Applicazioni per profilo da 2m standard *

Accessori	Codice	Descrizione	Imballo**	Superficie	Sospensione
	5004933	SICOM L65 testata chiusura	1 pz	2 pz	2 pz
	5004934	SICOM L65 staffa fissaggio	1 pz	3 pz	3 pz
	5008345	SICOM - 2 cavi acciaio sospensione 1600 mm	2 pz		2 pz
		rosoni su richiesta			

Conessioni	Codice	Descrizione	Imballo**
	5004555	SICOM connettore	1 pz
	5004560	SICOM connettore 90° orizzontale	1 pz
	5004565	SICOM connettore 90° verticale	1 pz

Lineare	90° orizzontale taglio 45°	90° verticale taglio 45°
2 pz		2 pz
	2 pz	

* Si riferisce alla quantità da utilizzare per ciascun profilo da 2m.

** L'imballo si riferisce alla quantità presente nella confezione.



A

B

C

in foto:
A. SICOM E70 incasso a soffitto
B. SICOM E70 superficie a soffitto
C. SICOM E70 sospensione

SICOM E70 TRIMLESS

INCASSO SOFFITTO E PARETE



INSTALLAZIONE
A INCASSO



36 W/m
POTENZA
MAX



RIFLETTORI

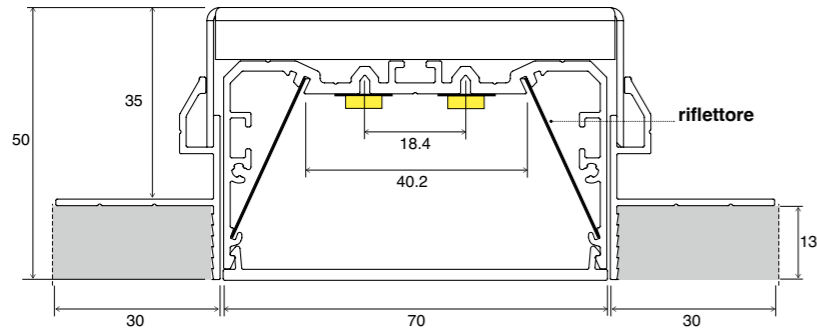


UGR
≤19




SERVIZIO
CUSTOM

informazioni tecniche



Le misure nei disegni sono in mm



Profilo 2m in alluminio anodizzato

Codice	Descrizione	Lungh	Cover
5009000	SICOM E70 + cover prism. trasparente	2m	
5009001	SICOM E70 + cover bianca	2m	

OPZIONI STANDARD: aggiungere al codice in tabella

Profilo 2m colore bianco: **-B**

Profilo 2m colore nero: **-N**

Profilo 3m: **-3**

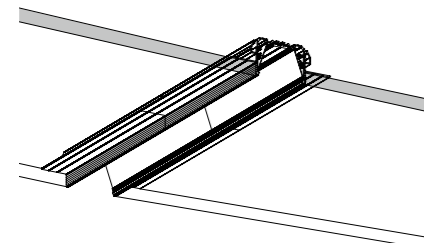
Profilo 3m colore bianco: **-3B**

Profilo 3m colore nero: **-3N**

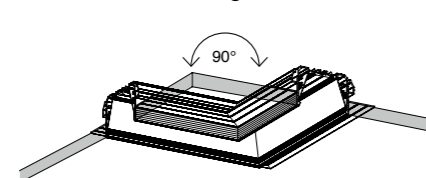
SU RICHIESTA: altre lunghezze e colori RAL

Installazione

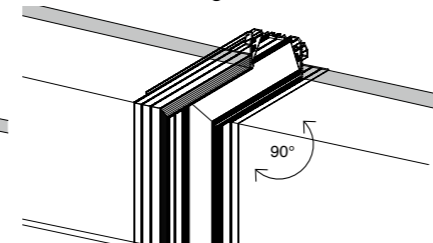
Lineare



Piano 90° orizzontale - taglio 45°



Piano 90° verticale - taglio 45°



SICOM E70 TRIMLESS

SUPERFICIE SOFFITTO E PARETE



INSTALLAZIONE
A SUPERFICIE



36 W/m
POTENZA
MAX



RIFLETTORI

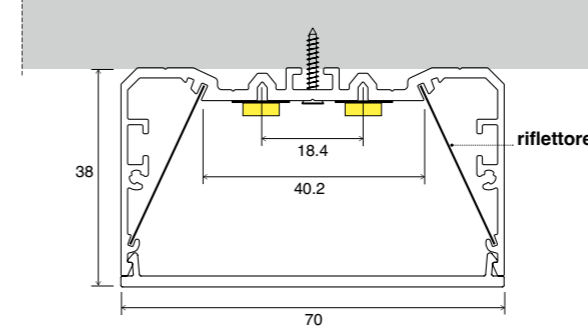


UGR
≤19



SERVIZIO
CUSTOM

informazioni tecniche



Le misure nei disegni sono in mm



Profilo 2m in alluminio anodizzato

Codice	Descrizione	Lungh	Cover
5009000	SICOM E70 + cover prism. trasparente	2m	
5009001	SICOM E70 + cover bianca	2m	

OPZIONI STANDARD: aggiungere al codice in tabella

Profilo 2m colore bianco: **-B**

Profilo 2m colore nero: **-N**

Profilo 3m: **-3**

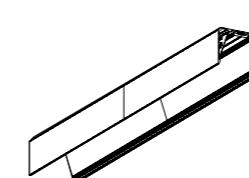
Profilo 3m colore bianco: **-3B**

Profilo 3m colore nero: **-3N**

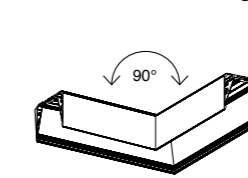
SU RICHIESTA: altre lunghezze e colori RAL

Installazione

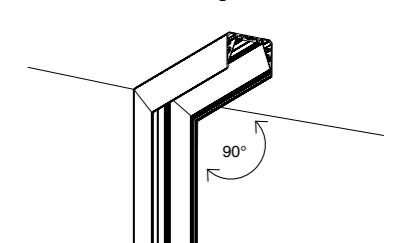
Lineare



Piano 90° orizzontale - taglio 45°



Piano 90° verticale - taglio 45°

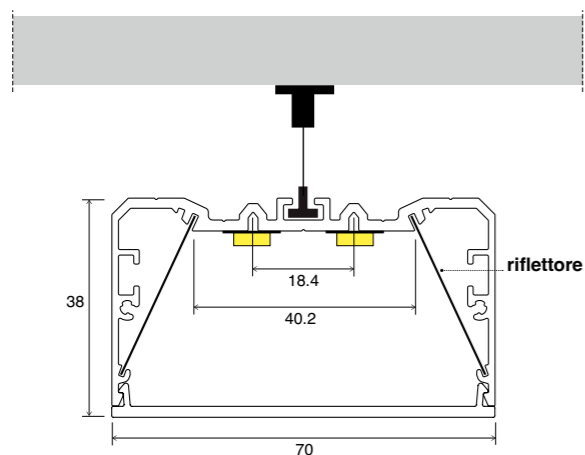


SICOM E70 TRIMLESS

SOSPENSIONE



informazioni tecniche



Profilo 2m in alluminio anodizzato

Codice	Descrizione	Lungh	Cover
5009000	SICOM E70 + cover prism. trasparente	2m	
5009001	SICOM E70 + cover bianca	2m	

OPZIONI STANDARD: aggiungere al codice in tabella

Profilo 2m colore bianco: **-B**

Profilo 2m colore nero: **-N**

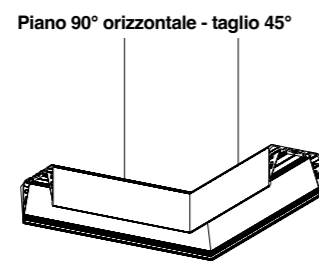
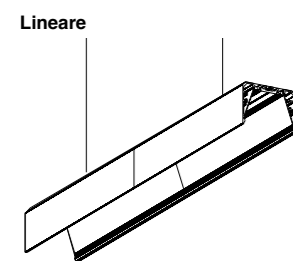
Profilo 3m: **-3**

Profilo 3m colore bianco: **-3B**

Profilo 3m colore nero: **-3N**

SU RICHIESTA: altre lunghezze e colori RAL

Installazione



SICOM ACCESSORI

SICOM E70 TRIMLESS



informazioni tecniche

Applicazioni per profilo da 2m standard *

Accessori	Codice	Descrizione	Imballo**	Incasso	Superficie	Sospensione
	5009002	SICOM E70 testata chiusura	1 pz	2 pz	2 pz	2 pz
	5009004	SICOM chiave distanziale montaggio	1 pz	2 pz		
	5004577	SICOM (180+(55)+L70) riflettore 1980mm	1 pz	2 pz	2 pz	2 pz
	5009006	SICOM E70 Trimless set fissaggio	1 pz	3 pz		
	5004600	SICOM controcassa Trimless	1 pz	2 pz		
	5008345	SICOM - 2 cavi acciaio sospensione 1600 mm	2 pz			3 pz
		rosoni su richiesta				

Conessioni	Codice	Descrizione	Imballo**
	5004555	SICOM connettore	1 pz
	5004560	SICOM connettore 90° orizzontale	1 pz
	5004565	SICOM connettore 90° verticale	1 pz

Lineare	90° orizzontale taglio 45°	90° verticale taglio 45°
3 pz	1 pz	2 pz
	2 pz	1 pz

* Si riferisce alla quantità da utilizzare per ciascun profilo da 2m.

** L'imballo si riferisce alla quantità presente nella confezione.

SOLUZIONI A
SUPERFICIE E SOSPENSIONE

HIDDEN

NEW SICOM HIDDEN MINI
NEW SICOM HIDDEN MAXI



in foto:
HIDDEN MAXI, sospensione

SICOM

HIDDEN MINI

SUPERFICIE SOFFITTO E PARETE



INSTALLAZIONE
A SUPERFICIE



24 W/m
POTENZA
MAX

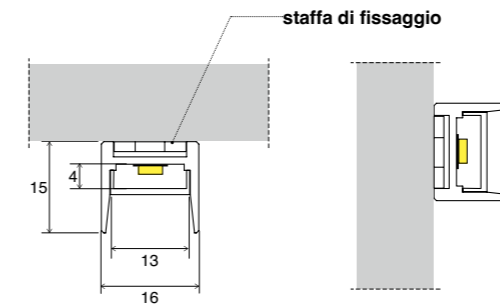


SERVIZIO
CUSTOM


NEW



in foto:
A. SICOM HIDDEN MAXI superficie a soffitto e parete
B. SICOM HIDDEN MAXI sospensione
C. SICOM HIDDEN MINI superficie a soffitto e parete



Le misure nei disegni sono in mm



informazioni tecniche

Profilo 2m in alluminio anodizzato

Codice	Descrizione	Lungh.	Cover
5040001	SICOM Hidden Mini + cover acidata UV resistance	2m	<input type="checkbox"/>
5040002	SICOM Hidden Mini + cover bianca	2m	<input type="checkbox"/>
5040003	SICOM Hidden Mini + cover trasparente	2m	<input type="checkbox"/>

OPZIONI STANDARD: aggiungere al codice in tabella

Profilo 2m colore bianco: **-B**

Profilo 2m colore nero: **-N**

Profilo 3m: **-3**

Profilo 3m colore bianco: **-3B**

Profilo 3m colore nero: **-3N**

SU RICHIESTA: altre lunghezze e colori RAL

Applicazioni per profilo da 2m standard *

Accessori	Codice	Descrizione	Imballo**	Superficie
	5040005	SICOM Hidden Mini testata di chiusura	1 pz	2 pz
	5040004	SICOM Hidden Mini staffa di fissaggio	1 pz	5 pz

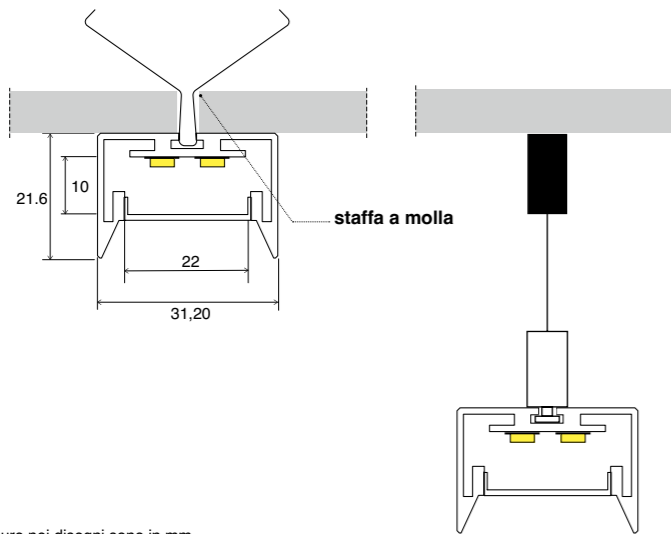
* Si riferisce alla quantità da utilizzare per ciascun profilo da 2m.

** L'imballo si riferisce alla quantità presente nella confezione.

SICOM

HIDDEN MAXI

SUPERFICIE E SOSPENSIONE

INSTALLAZIONE
A SUPERFICIEINSTALLAZIONE
A SOSPENSIONE24 W/m
POTENZA
MAXSERVIZIO
CUSTOM

Le misure nei disegni sono in mm

Profilo 2m in alluminio anodizzato

Codice	Descrizione	Lungh.	Cover
5040010	SICOM Hidden Maxi + lente acidata 30°	2m	<input type="checkbox"/>
5040011	SICOM Hidden Maxi + cover acidata	2m	<input type="checkbox"/>
5040012	SICOM Hidden Maxi + cover nera	2m	<input checked="" type="checkbox"/>

Applicazioni per profilo da 2m standard *

Accessori	Codice	Descrizione	Imballo**
	5040013	SICOM Hidden Maxi testata di chiusura	1 pz
	5040015	SICOM Hidden Maxi staffa a molla	1 pz
	5040014	SICOM Hidden Maxi Kit Sospensione	1 pz



OPZIONI STANDARD: aggiungere al codice in tabella

Profilo 2m colore bianco: -B

Profilo 2m colore nero: -N

Profilo 3m: -3

Profilo 3m colore bianco: -3B

Profilo 3m colore nero: -3N

SU RICHIESTA: altre lunghezze e colori RAL

* Si riferisce alla quantità da utilizzare per ciascun profilo da 2m.

** L'imballo si riferisce alla quantità presente nella confezione.

in foto:
HIDDEN MAXI, sospensione

SOLUZIONI A
SUPERFICIE E SOSPENSIONE

MINI



SICOM REGLETTE
SICOM E7

NEW SICOM EL7
SICOM E15
SICOM E15 WALK
SICOM E8

NEW SICOM E18 DOPPIO
NEW SICOM E18 DOPPIO SMALL
SICOM E18
SICOM E31
SICOM E10
SICOM FLAT



in foto:
SICOM FLAT, superficie a pavimento e SICOM E7, superficie a parete



in foto:
A. SICOM E15 superficie a soffitto e parete con staffa magnetica
B. SICOM E8 superficie a soffitto e parete
C. SICOM E7 superficie a soffitto e parete
D. SICOM REGLETTE superficie e parete
E. SICOM EL7 superficie e parete

SICOM REGLETTE

SUPERFICIE SOFFITTO E PARETE



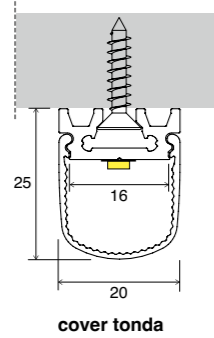
INSTALLAZIONE
A SUPERFICIE



15 W/m
POTENZA
MAX



SERVIZIO
CUSTOM



Le misure nei disegni sono in mm



Profilo 2m in alluminio anodizzato

Codice	Descrizione	Lungh	Cover
5001300	SICOM Reglette + cover tonda bianca	2m	<input type="checkbox"/>

OPZIONI STANDARD: aggiungere al codice in tabella

Profilo 2m colore bianco: -B
Profilo 2m colore nero: -N
Profilo 3m: -3
Profilo 3m colore bianco: -3B
Profilo 3m colore nero: -3N

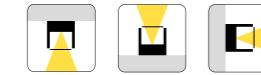
SU RICHIESTA: altre lunghezze e colori RAL

Applicazioni per profilo da 2m standard *

Accessori	Codice	Descrizione	Imballo**	Superficie
	5001301	SICOM Reglette testata chiusura tonda	1 pz	2 pz

SICOM E7 - E7 lente ottica 30°

SUPERFICIE SOFFITTO E PARETE



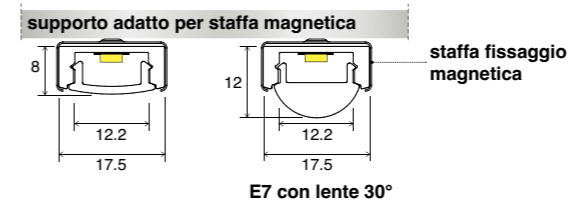
INSTALLAZIONE
A SUPERFICIE



20 W/m
POTENZA
MAX



SERVIZIO
CUSTOM



Le misure nei disegni sono in mm



Profilo 2m in alluminio anodizzato

Codice	Descrizione	Lungh.	Cover
5002530	SICOM E7 + cover trasparente	2m	<input type="checkbox"/>
5002540	SICOM E7 + cover bianca	2m	<input type="checkbox"/>
5002550	SICOM E7 + cover acidata	2m	<input type="checkbox"/>
5008030	SICOM E7 + lente 30° trasparente	2m	<input type="checkbox"/>
5008040	SICOM E7 + lente 30° acidata	2m	<input type="checkbox"/>

OPZIONI STANDARD: aggiungere al codice in tabella

Profilo 2m colore bianco: -B
Profilo 2m colore nero: -N
Profilo 3m: -3
Profilo 3m colore bianco: -3B
Profilo 3m colore nero: -3N

SU RICHIESTA: altre lunghezze e colori RAL

Applicazioni per profilo da 2m standard *

Accessori	Codice	Descrizione	Imballo**	Superficie
	5002570	SICOM E7 testata chiusura	1 pz	1 o 2 pz
	5002560	SICOM E7 testata chiusura foro	1 pz	1 o 2 pz
	5008210	SICOM E7 lente 30° testata chiusura	1 pz	1 o 2 pz
	5008230	SICOM E7 lente 30° testata chiusura foro	1 pz	1 o 2 pz
	5002580	SICOM E7 staffa fissaggio	1 pz	4 pz
	5002582	SICOM E7 staffa fissaggio magnetica	1 pz	6 pz
	5002584	SICOM E7 connettore	1 pz	1 pz

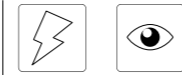
* Si riferisce alla quantità da utilizzare per ciascun profilo da 2m. ** L'imballo si riferisce alla quantità presente nella confezione.

* Si riferisce alla quantità da utilizzare per ciascun profilo da 2m. ** L'imballo si riferisce alla quantità presente nella confezione.

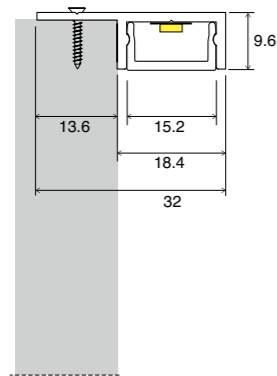
SICOM

EL7

SUPERFICIE SOFFITTO E PARETE


 INSTALLAZIONE
A SUPERFICIE

 15 W/m
POTENZA
MAX

 UGR
≤19

 SERVIZIO
CUSTOM


Le misure nei disegni sono in mm



Profilo 2m in alluminio anodizzato

Codice	Descrizione	Lungh	Cover
5010022	SICOM EL7 + cover prism. trasparente	2m	<input type="checkbox"/>
5010023	SICOM EL7 + cover PMMA bianca	2m	<input type="checkbox"/>

OPZIONI STANDARD: aggiungere al codice in tabella

 Profilo 2m colore bianco: **-B**

 Profilo 2m colore nero: **-N**

 Profilo 3m: **-3**

 Profilo 3m colore bianco: **-3B**

 Profilo 3m colore nero: **-3N**

SU RICHIESTA: altre lunghezze e colori RAL

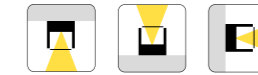
Applicazioni per profilo da 2m standard *

Accessori	Codice	Descrizione	Imballo**	Superficie
	5008643	BASIC E7 + EL7 2 testate chiusura plastica-G	2 pz	2 pz

SICOM

E15 - E15 lente ottica 30°

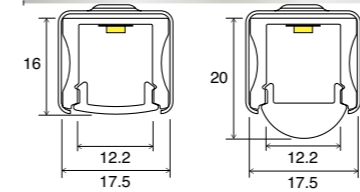
SUPERFICIE SOFFITTO E PARETE


 INSTALLAZIONE
A SUPERFICIE

 26 W/m
POTENZA
MAX


 SERVIZIO
CUSTOM

supporto adatto per staffa magnetica



E15 con lente 30°

Le misure nei disegni sono in mm



Profilo 2m in alluminio anodizzato

Codice	Descrizione	Lungh.	Cover
5002690	SICOM E15 + cover trasparente	2m	<input type="checkbox"/>
5002700	SICOM E15 + cover bianca	2m	<input type="checkbox"/>
5002710	SICOM E15 + cover acidata	2m	<input type="checkbox"/>
5007970	SICOM E15 + lente 30° trasparente	2m	<input type="checkbox"/>
5007980	SICOM E15 + lente 30° acidata	2m	<input type="checkbox"/>

OPZIONI STANDARD: aggiungere al codice in tabella

 Profilo 2m colore bianco: **-B**

 Profilo 2m colore nero: **-N**

 Profilo 3m: **-3**

 Profilo 3m colore bianco: **-3B**

 Profilo 3m colore nero: **-3N**

SU RICHIESTA: altre lunghezze e colori RAL

Applicazioni per profilo da 2m standard *

Accessori	Codice	Descrizione	Imballo**	Superficie
	5002730	SICOM E15 testata chiusura	1 pz	1 o 2 pz
	5002720	SICOM E15 testata chiusura foro	1 pz	1 o 2 pz
	5008190	SICOM E15 lente 30° testata chiusura	1 pz	1 o 2 pz
	5008200	SICOM E15 lente 30° testata chiusura foro	1 pz	1 o 2 pz
	5002650	SICOM E15 Staffa fissaggio	1 pz	4 pz
	5002652	SICOM E15 staffa fissaggio magnetica	1 pz	6 pz
	5002654	SICOM E15 connettore	1 pz	1 pz

* Si riferisce alla quantità da utilizzare per ciascun profilo da 2m. ** L'imballo si riferisce alla quantità presente nella confezione.

* Si riferisce alla quantità da utilizzare per ciascun profilo da 2m. ** L'imballo si riferisce alla quantità presente nella confezione.

SICOM E15 WALK

INCASSO - CALPESTABILE



INSTALLAZIONE
A INCASSO



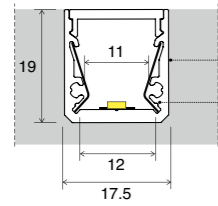
10 W/m
POTENZA
MAX



CALPESTATIBILE RIFLETTORI



SERVIZIO
CUSTOM



E15 WALK
incasso calpestabile a pavimento
riflettore



Le misure nei disegni sono in mm

Profilo 2m in alluminio anodizzato

Codice	Descrizione	Lungh	Cover
5004960	SICOM E15 WALK + cover trasparente	2m	<input type="checkbox"/>
5004961	SICOM E15 WALK + cover bianca	2m	<input type="checkbox"/>

OPZIONI STANDARD: aggiungere al codice in tabella

Profilo 2m colore bianco: **-B**

Profilo 2m colore nero: **-N**

Profilo 3m: **-3**

Profilo 3m colore bianco: **-3B**

Profilo 3m colore nero: **-3N**

SU RICHIESTA: altre lunghezze e colori RAL

Applicazioni per profilo da 2m standard *

Accessori	Codice	Descrizione	Imballo**	Incasso	Superficie
	5004962	SICOM E15 WALK testata chiusura	1 pz	2 pz	2 pz
	5004963	SICOM E15 WALK / L15 riflettore 1980mm	1 pz	2 pz	2 pz

SICOM E8

SUPERFICIE SOFFITTO E PARETE



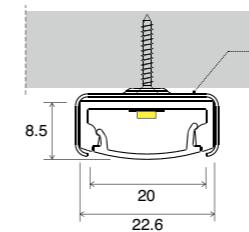
INSTALLAZIONE
A SUPERFICIE



20 W/m
POTENZA
MAX



SERVIZIO
CUSTOM



staffa fissaggio



Le misure nei disegni sono in mm

Profilo 2m in alluminio anodizzato

Codice	Descrizione	Lungh.	Cover
5003630	SICOM E8 + cover trasparente	2m	<input type="checkbox"/>
5003635	SICOM E8 + cover acidata	2m	<input type="checkbox"/>
5003640	SICOM E8 + cover bianca	2m	<input type="checkbox"/>

OPZIONI STANDARD: aggiungere al codice in tabella

Profilo 2m colore bianco: **-B**

Profilo 2m colore nero: **-N**

Profilo 3m: **-3**

Profilo 3m colore bianco: **-3B**

Profilo 3m colore nero: **-3N**

SU RICHIESTA: altre lunghezze e colori RAL

Applicazioni per profilo da 2m standard *

Accessori	Codice	Descrizione	Imballo**	Superficie
	5008450	SICOM E8 testata chiusura	1 pz	1 o 2 pz
	5008460	SICOM E8 testata chiusura foro	1 pz	1 o 2 pz
	5003670	SICOM E8 staffa fissaggio	1 pz	4 pz

* Si riferisce alla quantità da utilizzare per ciascun profilo da 2m.

** L'imballo si riferisce alla quantità presente nella confezione.

* Si riferisce alla quantità da utilizzare per ciascun profilo da 2m.

** L'imballo si riferisce alla quantità presente nella confezione.



A B C

D

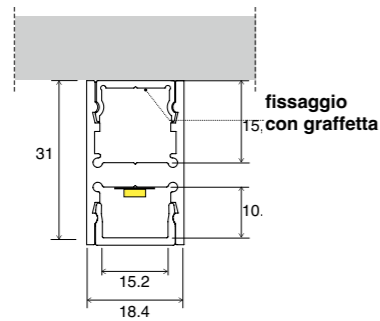
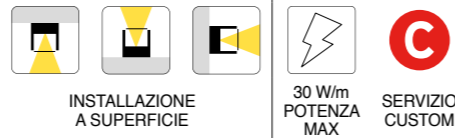
E

- in foto:
- A. SICOM E18 DOPPIO sospensione
 - B. SICOM E18 DOPPIO superficie a soffitto
 - C. SICOM E18 DOPPIO SMALL superficie a soffitto
 - D. SICOM E18 DOPPIO superficie a parete
 - E. SICOM E18 DOPPIO SMALL superficie a parete

SICOM

E18 DOPPIO

SUPERFICIE SOFFITTO



Le misure nei disegni sono in mm

Profilo 2m in alluminio anodizzato

Codice	Descrizione	Lungh.	Cover
5000811	BASIC E18 Doppio solo profilo 2m	2m	-
5008600	BASIC solo cover trasparente	2m	<input type="checkbox"/>
5008585-N	Cover piccola PMMA nera	2m	<input checked="" type="checkbox"/>
5008585	Cover piccola PMMA bianca	2m	<input type="checkbox"/>

OPZIONI STANDARD: aggiungere al codice in tabella

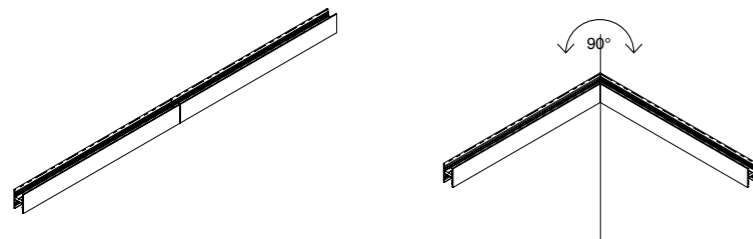
Profilo 2m colore bianco: -B
Profilo 2m colore nero: -N
Profilo 3m: -3
Profilo 3m colore bianco: -3B
Profilo 3m colore nero: -3N

SU RICHIESTA: altre lunghezze e colori RAL

Installazione

Lineare

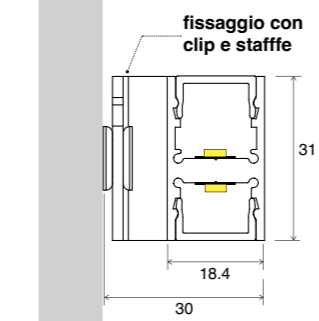
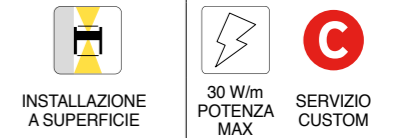
Piano a 90°- taglio 45°



SICOM

E18 DOPPIO

SUPERFICIE PARETE



Le misure nei disegni sono in mm

Profilo 2m in alluminio anodizzato

Codice	Descrizione	Lungh.	Cover
5000811	BASIC E18 Doppio solo profilo 2m	2m	-
5008600	BASIC solo cover trasparente	2m	<input type="checkbox"/>
5008585-N	Cover piccola PMMA nera	2m	<input checked="" type="checkbox"/>
5008585	Cover piccola PMMA bianca	2m	<input type="checkbox"/>

OPZIONI STANDARD: aggiungere al codice in tabella

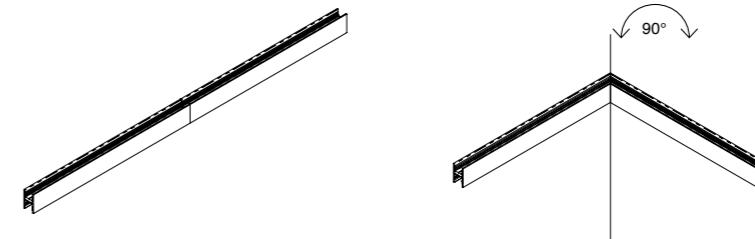
Profilo 2m colore bianco: -B
Profilo 2m colore nero: -N
Profilo 3m: -3
Profilo 3m colore bianco: -3B
Profilo 3m colore nero: -3N

SU RICHIESTA: altre lunghezze e colori RAL

Installazione

Lineare

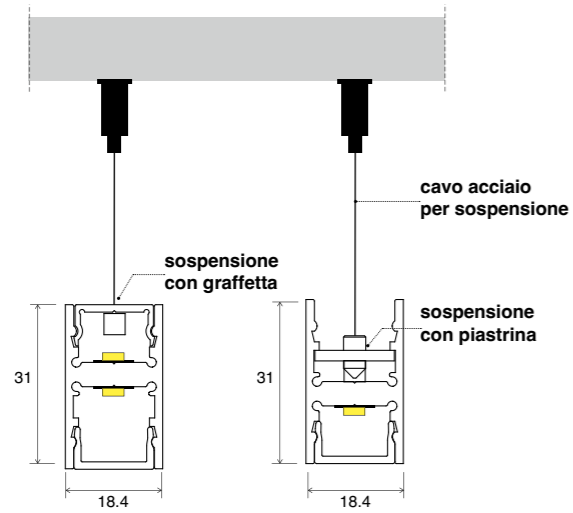
Piano a 90°- taglio 45°



SICOM E18 DOPPIO

SOSPENSIONE


informazioni tecniche



Le misure nei disegni sono in mm

Profilo 2m in alluminio anodizzato

Codice	Descrizione	Lungh.	Cover
5000811	BASIC E18 Doppio solo profilo 2m	2m	-
5008600	BASIC solo cover trasparente	2m	
5008585-N	Cover piccola PMMA nera	2m	
5008585	Cover piccola PMMA bianca	2m	



OPZIONI STANDARD: aggiungere al codice in tabella

Profilo 2m colore bianco: **-B**

Profilo 2m colore nero: **-N**

Profilo 3m: **-3**

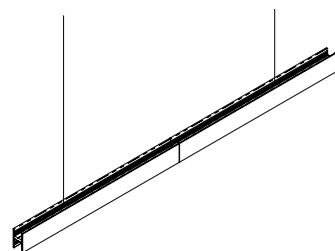
Profilo 3m colore bianco: **-3B**

Profilo 3m colore nero: **-3N**

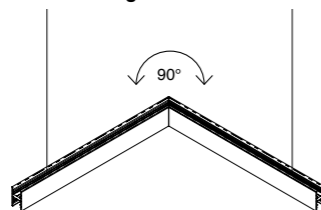
SU RICHIESTA: altre lunghezze e colori RAL

Installazione

Lineare



Piano a 90°- taglio 45°



SICOM ACCESSORI

E18 DOPPIO



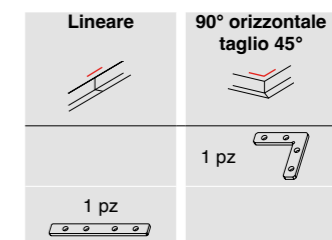
informazioni tecniche

Applicazioni per profilo da 2m standard *

Accessori	Codice	Descrizione	Imballo**	Superficie soffitto	Superficie parete	Sospensione
	5008655	BASIC E18 Doppio 3 testate chiusura	3 pz	2 pz	2 pz	2 pz
	5008658	BASIC E18 Tappo s/viti vista foro filet. 1pz	1 pz	1 o 2 pz	1 o 2 pz	1 o 2 pz
	5008716	SICOM 2 graffette sospensione 50 mm (E30+E18Dop+E53)	2 pz			2 pz (opzione con illuminazione up & down)
	5008682	SICOM graffetta fissaggio 100 mm (E30+E18Dop+E53)	1 pz	2 pz		
	5000806	BASIC E15 solo profilo - cover alluminio (OPZIONALE)	1 pz		1 pz	1 pz
	5008663-A	BASIC E18 Doppio 2 staffe fissaggio parete	2 pz		2 pz	
	5008810	SICOM clip ottone per staffe angolari (E30+E18Dop+E30Dop)	1 pz		2 pz	
	5008676	BASIC Kit sospensione con piastrina cavo 3000 mm	1 pz			2 pz
		rosone su richiesta				

Connessioni

Codice	Descrizione	Imballo**
5008681	BASIC E18 Doppio-connettore 90° anche sospensione	1 pz
5000830	BASIC E18 Doppio-connettore lineare	1 pz



* Si riferisce alla quantità da utilizzare per ciascun profilo da 2m.

** L'imballo si riferisce alla quantità presente nella confezione.

SICOM E18 DOPPIO SMALL

SUPERFICIE SOFFITTO



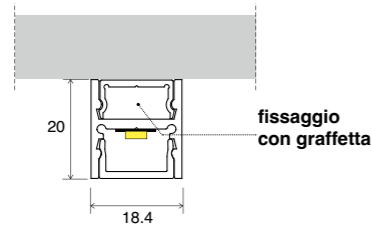
INSTALLAZIONE
A SUPERFICIE



30 W/m
POTENZA
MAX



SERVIZIO
CUSTOM



Le misure nei disegni sono in mm



Profilo 2m in alluminio anodizzato

Codice	Descrizione	Lungh.	Cover
5000824	BASIC E18 Doppio Small solo profilo	2m	-
5008600	BASIC cover trasparente	2m	<input type="checkbox"/>
5008585-N	Cover piccola PMMA nera	2m	<input checked="" type="checkbox"/>
5008585	Cover piccola PMMA bianca	2m	<input type="checkbox"/>

Applicazioni per profilo da 2m standard *

Accessori	Codice	Descrizione	Imballo**	Superficie
	5000825	BASIC E18 Doppio Small 3 tappi alluminio + 4 viti	3 pz	2 pz
	5000826	SICOM graffetta forata. L=12 mm (E18 Doppio Small)	1 pz	3 pz

* Si riferisce alla quantità da utilizzare per ciascun profilo da 2m.

** L'imballo si riferisce alla quantità presente nella confezione.

SICOM E18 DOPPIO SMALL

SUPERFICIE PARETE



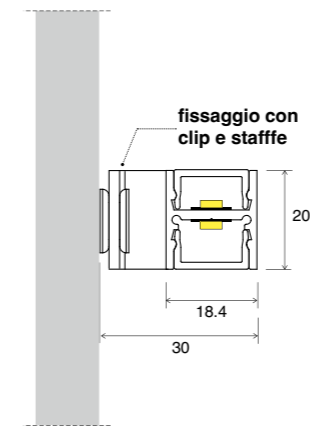
INSTALLAZIONE
A PARETE



30 W/m
POTENZA
MAX



SERVIZIO
CUSTOM



Le misure nei disegni sono in mm



Profilo 2m in alluminio anodizzato


Codice	Descrizione	Lungh.	Cover
5000824	BASIC E18 Doppio Small solo profilo	2m	-
5008600	BASIC cover trasparente	2m	<input type="checkbox"/>
5008585-N	Cover piccola PMMA nera	2m	<input checked="" type="checkbox"/>
5008585	Cover piccola PMMA bianca	2m	<input type="checkbox"/>

Applicazioni per profilo da 2m standard *

Accessori	Codice	Descrizione	Imballo**	Superficie parete
	5000825	BASIC E18 Doppio Small 3 tappi alluminio + 4 viti	3 pz	2 pz
	5000806	BASIC E15 solo profilo - cover alluminio per fissaggio a sospensione o superficie. OPZIONALE	1 pz	1 pz
	5000829	SICOM E18 Doppio Small 2 Staffe Fissaggio Parete	2 pz	2 pz
	5008810	SICOM clip ottone per staffe angolari (E30+E18Dop+E30Dop)	1 pz	2 pz

* Si riferisce alla quantità da utilizzare per ciascun profilo da 2m.

** L'imballo si riferisce alla quantità presente nella confezione.



in foto:
A. SICOM E18 superficie a soffitto
B. SICOM E31 superficie a soffitto
C. SICOM E10 superficie a parete
D. SICOM FLAT superficie a pavimento

SICOM

E18

SUPERFICIE SOFFITTO E PARETE



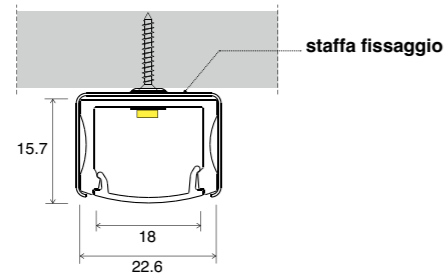
INSTALLAZIONE
A SUPERFICIE



26 W/m
POTENZA
MAX



SERVIZIO
CUSTOM



Le misure nei disegni sono in mm



Profilo 2m in alluminio anodizzato

Codice	Descrizione	Lungh.	Cover
5003700	SICOM E18 + cover trasparente	2m	<input type="checkbox"/>
5003710	SICOM E18 + cover bianca	2m	<input type="checkbox"/>
5008100	SICOM E18 + cover acidata	2m	<input type="checkbox"/>

OPZIONI STANDARD: aggiungere al codice in tabella

Profilo 2m colore bianco: -B
Profilo 2m colore nero: -N
Profilo 3m: -3
Profilo 3m colore bianco: -3B
Profilo 3m colore nero: -3N

SU RICHIESTA: altre lunghezze e colori RAL

Applicazioni per profilo da 2m standard *

Accessori	Codice	Descrizione	Imballo**	Superficie
	5003720	SICOM E18 testata chiusura	1 pz	1 o 2 pz
	5003730	SICOM E18 testata chiusura foro	1 pz	1 o 2 pz
	5003740	SICOM E18 staffa fissaggio	1 pz	4 pz

* Si riferisce alla quantità da utilizzare per ciascun profilo da 2m.

** L'imballo si riferisce alla quantità presente nella confezione.

SICOM

E31

SUPERFICIE SOFFITTO E PARETE



INSTALLAZIONE
A SUPERFICIE



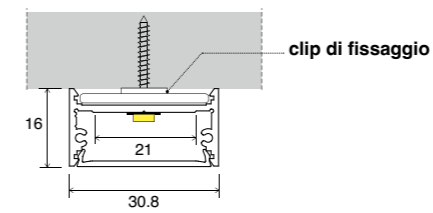
35 W/m
POTENZA
MAX



UGR
≤19



SERVIZIO
CUSTOM



Le misure nei disegni sono in mm



Profilo 2m in alluminio anodizzato

Codice	Descrizione	Lungh.	Cover
5010004	SICOM E31 + cover prism. trasparente	2m	<input type="checkbox"/>
5010005	SICOM E31 + cover PMMA bianca	2m	<input type="checkbox"/>
5010006	SICOM E31 + cover PMMA nera	2m	<input checked="" type="checkbox"/>

OPZIONI STANDARD: aggiungere al codice in tabella

Profilo 2m colore bianco: -B
Profilo 2m colore nero: -N
Profilo 3m: -3
Profilo 3m colore bianco: -3B
Profilo 3m colore nero: -3N

SU RICHIESTA: altre lunghezze e colori RAL

Applicazioni per profilo da 2m standard *

Accessori	Codice	Descrizione	Imballo**	Superficie
	5008688	SICOM E31 - 2 testate chiusura plastica	2 pz	2 pz
	5008678	SICOM clip fissaggio ottone (E30+E31)	1 pz	3 pz

* Si riferisce alla quantità da utilizzare per ciascun profilo da 2m.

** L'imballo si riferisce alla quantità presente nella confezione.

informazioni tecniche

informazioni tecniche

SICOM

E10

SUPERFICIE SOFFITTO E PARETE



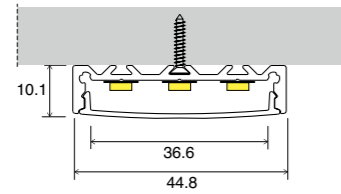
INSTALLAZIONE
A SUPERFICIE



26 W/m
POTENZA
MAX



SERVIZIO
CUSTOM



Le misure nei disegni sono in mm



Profilo 2m in alluminio anodizzato

Codice	Descrizione	Lungh.	Cover
5008070	SICOM E10 + cover acidata	2m	<input type="checkbox"/>
5008080	SICOM E10 + cover trasparente	2m	<input type="checkbox"/>
5008090	SICOM E10 + cover bianca	2m	<input type="checkbox"/>

OPZIONI STANDARD: aggiungere al codice in tabella

Profilo 2m colore bianco: **-B**

Profilo 2m colore nero: **-N**



Profilo 3m: **-3**

Profilo 3m colore bianco: **-3B**

Profilo 3m colore nero: **-3N**

SU RICHIESTA: altre lunghezze e colori RAL

Applicazioni per profilo da 2m standard *

Accessori	Codice	Descrizione	Imballo**	Superficie
	5008420	SICOM E10 testata chiusura	1 pz	1 o 2 pz
	5008430	SICOM E10 testata chiusura foro	1 pz	1 o 2 pz

* Si riferisce alla quantità da utilizzare per ciascun profilo da 2m.

** L'imballo si riferisce alla quantità presente nella confezione.

SICOM

FLAT

SUPERFICIE PAVIMENTO, SOFFITTO E PARETE



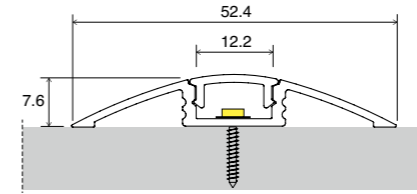
INSTALLAZIONE
A SUPERFICIE




25 W/m
POTENZA
MAX



SERVIZIO
CUSTOM



Le misure nei disegni sono in mm



Profilo 2m in alluminio anodizzato

Codice	Descrizione	Lungh.	Cover
5003380	SICOM FLAT + cover trasparente	2m	<input type="checkbox"/>
5003390	SICOM FLAT + cover bianca	2m	<input type="checkbox"/>
5003400	SICOM FLAT + cover acidata	2m	<input type="checkbox"/>

OPZIONI STANDARD: aggiungere al codice in tabella

Profilo 2m colore bianco: **-B**

Profilo 2m colore nero: **-N**

Profilo 3m: **-3**

Profilo 3m colore bianco: **-3B**

Profilo 3m colore nero: **-3N**

SU RICHIESTA: altre lunghezze e colori RAL

Applicazioni per profilo da 2m standard *

Accessori	Codice	Descrizione	Imballo**	Superficie
	5003410	SICOM FLAT testata chiusura	1 pz	1 o 2 pz
	5003420	SICOM FLAT testata chiusura foro	1 pz	1 o 2 pz
	5003430	SICOM FLAT testata chiusura esterna	1 pz	1 o 2 pz
	5003440	SICOM FLAT testata chiusura esterna foro	1 pz	1 o 2 pz

* Si riferisce alla quantità da utilizzare per ciascun profilo da 2m.

** L'imballo si riferisce alla quantità presente nella confezione.

informazioni tecniche

informazioni tecniche

SOLUZIONI A
SUPERFICIE E SOSPENSIONE

GRANDI

SICOM E20
SICOM TWIST
SICOM E35
SICOM E30
SICOM E33
SICOM E56



in foto:
SICOM E30 sospensione, SICOM E30 superficie a soffitto e SICOM E30 superficie a parete



in foto:

- A. SICOM E20 superficie a soffitto
- B. SICOM E35 superficie a soffitto
- C. SICOM TWIST BIANCO sospensione
- D. SICOM E30 superficie a soffitto
- E. SICOM E30 NERO sospensione
- F. SICOM E30 sospensione orientabile
- G. SICOM E30 parete

SICOM

E20

SUPERFICIE SOFFITTO E PARETE



INSTALLAZIONE
A SUPERFICIE

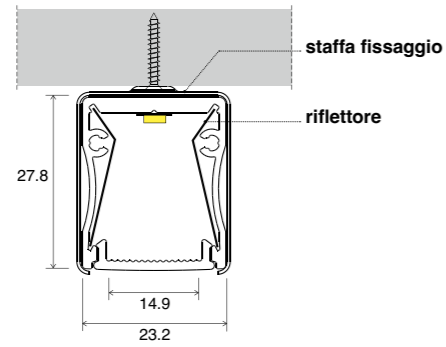


26 W/m
POTENZA
MAX

RIFLETTORI



SERVIZIO
CUSTOM



Le misure nei disegni sono in mm



Profilo 2m in alluminio anodizzato

Codice	Descrizione	Lungh.	Cover
5008115	SICOM E20 + cover trasparente	2m	<input type="checkbox"/>
5008125	SICOM E20 + cover bianca	2m	<input type="checkbox"/>

OPZIONI STANDARD: aggiungere al codice in tabella

Profilo 2m colore bianco: -B
Profilo 2m colore nero: -N
Profilo 3m: -3
Profilo 3m colore bianco: -3B
Profilo 3m colore nero: -3N

SU RICHIESTA: altre lunghezze e colori RAL

Applicazioni per profilo da 2m standard *

Accessori	Codice	Descrizione	Imballo**	Superficie
	5008445	SICOM E20 testata chiusura	1 pz	2 pz
	5008550	SICOM E20 staffa fissaggio	1 pz	3 pz
	5004575	SICOM (I20+E20+L35) riflettore 1980mm	1 pz	2 pz

* Si riferisce alla quantità da utilizzare per ciascun profilo da 2m.

** L'imballo si riferisce alla quantità presente nella confezione.

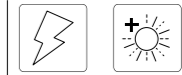
SICOM

E20

SOSPENSIONE



INSTALLAZIONE
A SOSPENSIONE

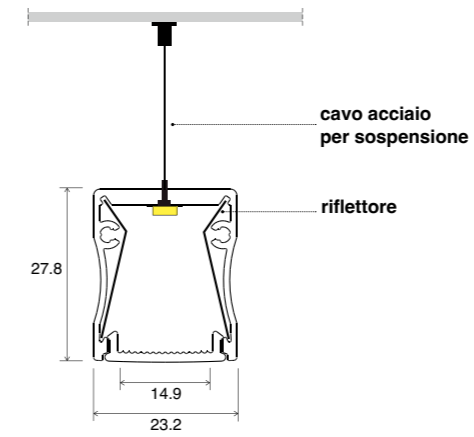


26 W/m
POTENZA
MAX

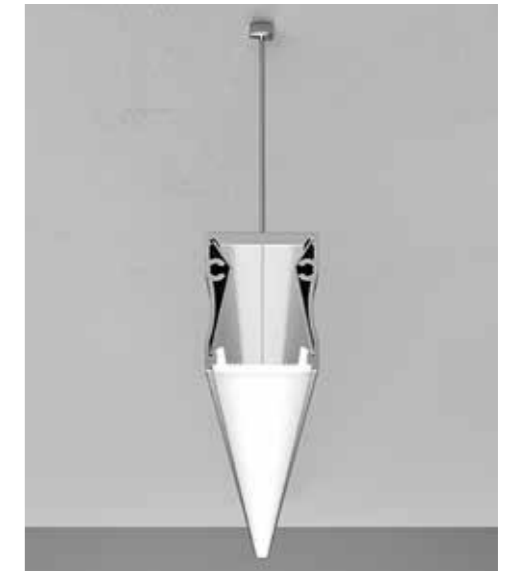
RIFLETTORI



SERVIZIO
CUSTOM



Le misure nei disegni sono in mm



Profilo 2m in alluminio anodizzato

Codice	Descrizione	Lungh.	Cover
5008115	SICOM E20 + cover trasparente	2m	<input type="checkbox"/>
5008125	SICOM E20 + cover bianca	2m	<input type="checkbox"/>

OPZIONI STANDARD: aggiungere al codice in tabella

Profilo 2m colore bianco: -B
Profilo 2m colore nero: -N
Profilo 3m: -3
Profilo 3m colore bianco: -3B
Profilo 3m colore nero: -3N

SU RICHIESTA: altre lunghezze e colori RAL

Applicazioni per profilo da 2m standard *

Accessori	Codice	Descrizione	Imballo**	Sospensione
	5008445	SICOM E20 testata chiusura	1 pz	2 pz
	5004575	SICOM (I20+E20+L35) riflettore 1980mm	1 pz	2 pz
	5008345	SICOM - 2 cavi acciaio sospensione - 1600mm	2 pz	2 pz
		rosioni su richiesta		

* Si riferisce alla quantità da utilizzare per ciascun profilo da 2m.

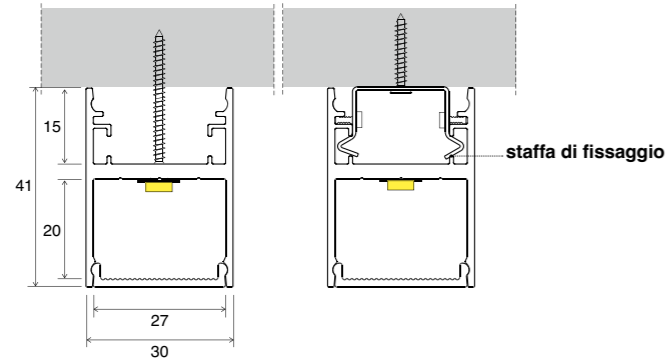
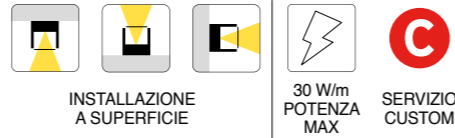
** L'imballo si riferisce alla quantità presente nella confezione.

informazioni tecniche


informazioni tecniche

SICOM TWIST

SUPERFICIE SOFFITTO E PARETE



Le misure nei disegni sono in mm



Profilo 2m in alluminio anodizzato

Codice	Descrizione	Lungh.	Cover
5004460	SICOM Twist solo profilo	2m	-
5004470	SICOM Twist solo cover bianca	2m	<input type="checkbox"/>

OPZIONI STANDARD: aggiungere al codice in tabella

Profilo 2m colore bianco: -B
Profilo 2m colore nero: -N
Profilo 3m: -3
Profilo 3m colore bianco: -3B
Profilo 3m colore nero: -3N

SU RICHIESTA: altre lunghezze e colori RAL

Applicazioni per profilo da 2m standard *

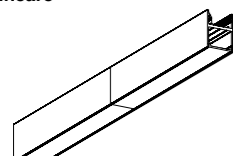
Accessori	Codice	Descrizione	Imballo**
	5004480	SICOM Twist testata chiusura	1 pz
	5006349	SICOM Twist staffa fissaggio	1 pz

Superficie
2 pz
2 pz

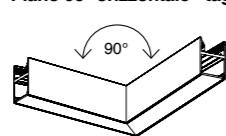
Connessioni	Codice	Descrizione	Imballo**
	5004555	SICOM connettore	1 pz
	5004560	SICOM connettore 90° orizzontale	1 pz
	5004565	SICOM connettore 90° verticale	1 pz

Lineare	90° orizzontale taglio 45°	90° verticale taglio 45°
2 pz		2 pz
		2 pz

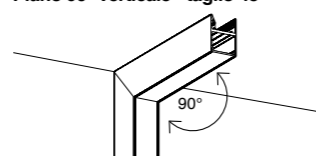
Installazione Lineare



Piano 90° orizzontale - taglio 45°



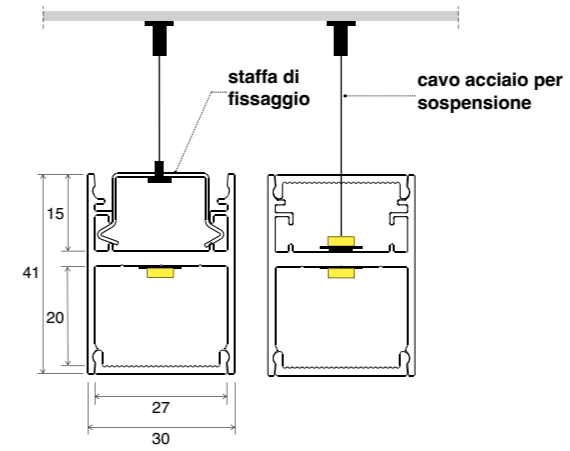
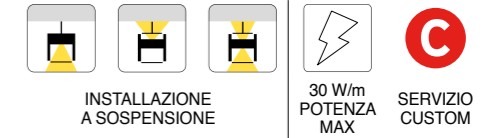
Piano 90° verticale - taglio 45°



* Si riferisce alla quantità da utilizzare per ciascun profilo da 2m. ** L'imballo si riferisce alla quantità presente nella confezione.

SICOM TWIST

SOSPENSIONE



Le misure nei disegni sono in mm



Profilo 2m in alluminio anodizzato

Codice	Descrizione	Lungh.	Cover
5004460	SICOM Twist solo profilo	2m	-
5004470	SICOM Twist solo cover bianca	2m	<input type="checkbox"/>

OPZIONI STANDARD: aggiungere al codice in tabella

Profilo 2m colore bianco: -B
Profilo 2m colore nero: -N
Profilo 3m: -3
Profilo 3m colore bianco: -3B
Profilo 3m colore nero: -3N

SU RICHIESTA: altre lunghezze e colori RAL

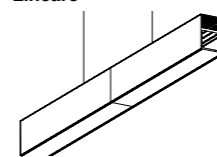
Applicazioni per profilo da 2m standard *

Accessori	Codice	Descrizione	Imballo**	Sospensione
	5004480	SICOM Twist testata chiusura	1 pz	2 pz
	5006349	SICOM Twist staffa fissaggio	1 pz	3 pz
	5008345	SICOM - 2 cavi acciaio sospensione - 1600mm	2 pz	3 pz
		rosioni su richiesta	1 pz	

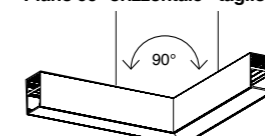
Connessioni	Codice	Descrizione	Imballo**
	5004555	SICOM connettore	1 pz
	5004565	SICOM connettore 90° verticale	1 pz

Lineare	90° orizzontale taglio 45°
2 pz	
	2pz

Installazione Lineare



Piano 90° orizzontale - taglio 45°



* Si riferisce alla quantità da utilizzare per ciascun profilo da 2m. ** L'imballo si riferisce alla quantità presente nella confezione.

informazioni tecniche

informazioni tecniche

SICOM

E35

SUPERFICIE SOFFITTO E PARETE



INSTALLAZIONE
A SUPERFICIE



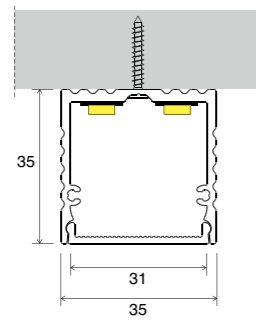
40 W/m
POTENZA
MAX



UGR
≤19



SERVIZIO
CUSTOM



Le misure nei disegni sono in mm



Profilo 2m in alluminio anodizzato

Codice	Descrizione	Lungh.	Cover
5002820	SICOM E35 + cover trasparente	2m	<input type="checkbox"/>
5002830	SICOM E35 + cover bianca	2m	<input type="checkbox"/>
5002835	SICOM E35 + cover prism. trasparente	2m	<input type="checkbox"/>
5002837	SICOM E35 + cover prism. bianca	2m	<input type="checkbox"/>

OPZIONI STANDARD: aggiungere al codice in tabella

Profilo 2m colore bianco: -B
Profilo 2m colore nero: -N
Profilo 3m: -3
Profilo 3m colore bianco: -3B
Profilo 3m colore nero: -3N

SU RICHIESTA: altre lunghezze e colori RAL

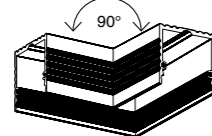
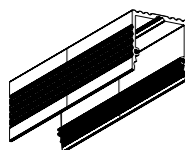
Applicazioni per profilo da 2m standard *

Accessori	Codice	Descrizione	Imballo**	Incasso
	5008330	SICOM E35 testata chiusura	1 pz	2 pz
	5008332	SICOM E35 connettore	1 pz	1 pz
	5008331	SICOM E35 connettore 90°	1 pz	1 pz

Installazione

Lineare

Piano a 90° - taglio 45°



SICOM

E35

SOSPENSIONE



INSTALLAZIONE
A SOSPENSIONE



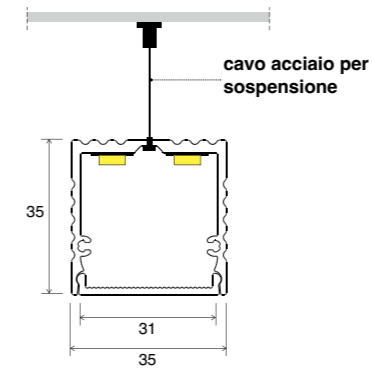
40 W/m
POTENZA
MAX



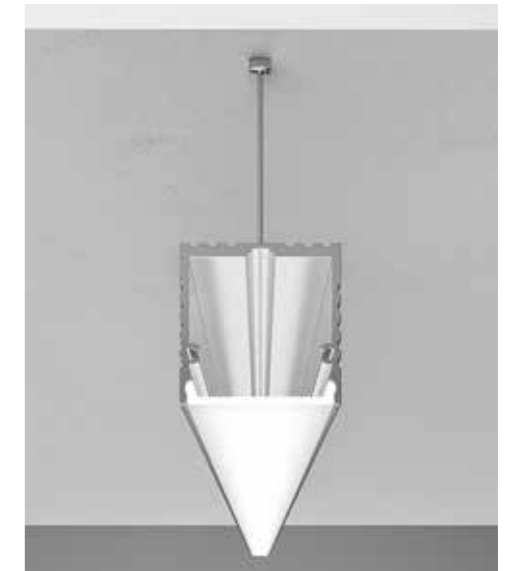
UGR
≤19



SERVIZIO
CUSTOM



Le misure nei disegni sono in mm



Profilo 2m in alluminio anodizzato

Codice	Descrizione	Lungh.	Cover
5002820	SICOM E35 + cover trasparente	2m	<input type="checkbox"/>
5002830	SICOM E35 + cover bianca	2m	<input type="checkbox"/>
5002835	SICOM E35 + cover prism. trasparente	2m	<input type="checkbox"/>
5002837	SICOM E35 + cover prism. bianca	2m	<input type="checkbox"/>

OPZIONI STANDARD: aggiungere al codice in tabella

Profilo 2m colore bianco: -B
Profilo 2m colore nero: -N
Profilo 3m: -3
Profilo 3m colore bianco: -3B
Profilo 3m colore nero: -3N

SU RICHIESTA: altre lunghezze e colori RAL

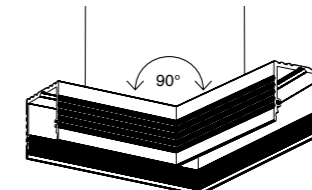
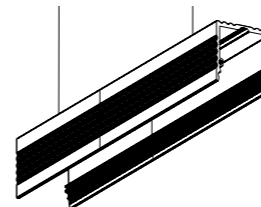
Applicazioni per profilo da 2m standard *

Accessori	Codice	Descrizione	Imballo**	Sospensione
	5008330	SICOM E35 testata chiusura	1 pz	2 pz
	5008332	SICOM E35 connettore	1 pz	1 pz
	5008331	SICOM E35 connettore 90°	1 pz	1 pz
	5008345	SICOM - 2 cavi acciaio sospensione - 1600mm	2 pz	2 pz
		rosone su richiesta		

Installazione

Lineare

Piano 90° orizzontale - taglio 45°



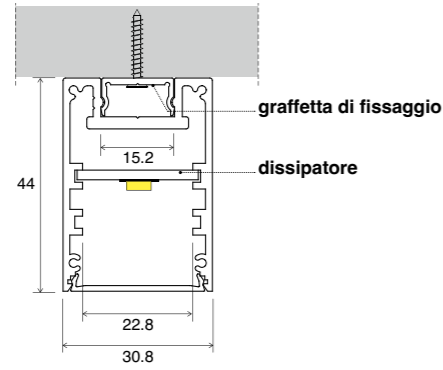
* Si riferisce alla quantità da utilizzare per ciascun profilo da 2m. ** L'imballo si riferisce alla quantità presente nella confezione.

* Si riferisce alla quantità da utilizzare per ciascun profilo da 2m. ** L'imballo si riferisce alla quantità presente nella confezione.


SICOM

E30

SUPERFICIE SOFFITTO



Le misure nei disegni sono in mm



Profilo 2m in alluminio anodizzato

Codice	Descrizione	Lungh.	Cover
5000800	SICOM profilo E30 solo profilo	2m	-
5008689	SICOM solo cover grande prism. trasparente	2m	
5000814	SICOM solo cover grande PMMA bianca	2m	
5008788-N	SICOM solo cover grande PMMA nera	2m	

OPZIONI STANDARD: aggiungere al codice in tabella

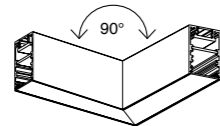
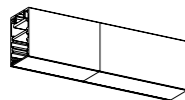
Profilo 2m colore bianco: -B
Profilo 2m colore nero: -N
Profilo 3m: -3
Profilo 3m colore bianco: -3B
Profilo 3m colore nero: -3N

SU RICHIESTA: altre lunghezze e colori RAL

Installazione

Lineare

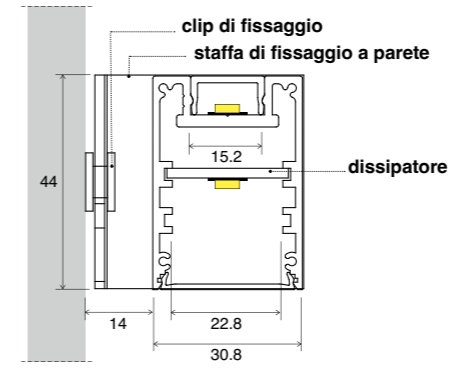
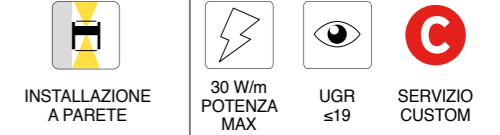
Piano 90° orizzontale - taglio 45°



SICOM

E30

SUPERFICIE PARETE



Le misure nei disegni sono in mm



Profilo 2m in alluminio anodizzato

Codice	Descrizione	Lungh.	Cover
5000800	SICOM profilo E30 solo profilo	2m	-
5008689	SICOM solo cover grande prism. trasparente	2m	
5000814	SICOM solo cover grande PMMA bianca	2m	
5008788-N	SICOM solo cover grande PMMA nera	2m	
5008692	Cover piccola prism. trasparente	2m	
5008585	Cover piccola PMMA bianca	2m	

OPZIONI STANDARD: aggiungere al codice in tabella

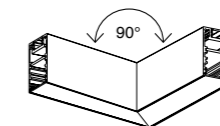
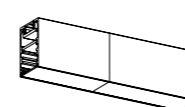
Profilo 2m colore bianco: -B
Profilo 2m colore nero: -N
Profilo 3m: -3
Profilo 3m colore bianco: -3B
Profilo 3m colore nero: -3N

SU RICHIESTA: altre lunghezze e colori RAL

Installazione

Lineare

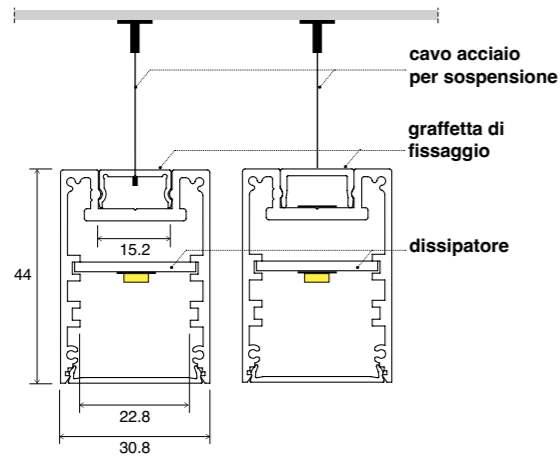
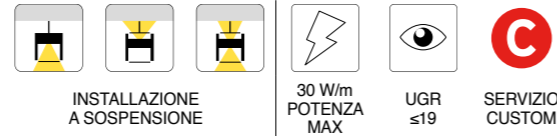
Piano 90° orizzontale - taglio 45°



* Si riferisce alla quantità da utilizzare per ciascun profilo da 2m. ** L'imballo si riferisce alla quantità presente nella confezione.

* Si riferisce alla quantità da utilizzare per ciascun profilo da 2m. ** L'imballo si riferisce alla quantità presente nella confezione.

SICOM
E30
SOSPENSIONE



Le misure nei disegni sono in mm

Profilo 2m in alluminio anodizzato

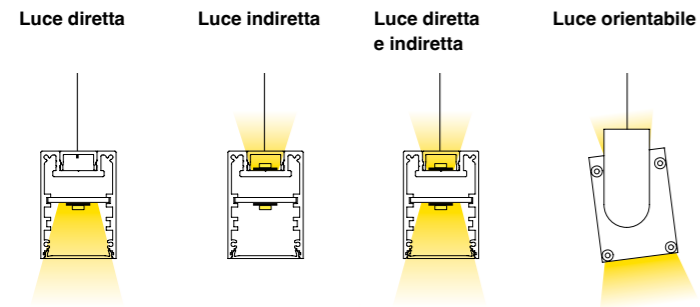
Codice	Descrizione	Lungh.	Cover
5000800	SICOM profilo E30 solo profilo	2m	-
5008689	SICOM solo cover grande prism. trasparente	2m	
5000814	SICOM solo cover grande PMMA bianca	2m	
5008788-N	SICOM solo cover grande PMMA nera	2m	
5008692	Cover piccola prism. trasparente	2m	
5008585	Cover piccola PMMA bianca	2m	

OPZIONI STANDARD: aggiungere al codice in tabella

- Profilo 2m colore bianco: **-B**
- Profilo 2m colore nero: **-N**
- Profilo 3m: **-3**
- Profilo 3m colore bianco: **-3B**
- Profilo 3m colore nero: **-3N**

SU RICHIESTA: altre lunghezze e colori RAL

Emissione luminosa



Installazione



SICOM
ACCESSORI
E30



Applicazioni per profilo da 2m standard *

Accessori	Codice	Descrizione	Imballo**	Superficie soffitto	Superficie parete	Sospensione
	5008799	SICOM E30 - 2 testate chiusura plastica	2 pz	2 pz	2 pz	2 pz
	5008682	SICOM graffetta fiss.100mm (E30+E18Dop+E53)	1 pz	2 pz		
	5008716	SICOM 2 graffette sospebsione 50 mm (E30+E18Dop+E53)	2 pz			2 pz (opzione con illuminazione up & down)
	5000806	BASIC E15 solo profilo - cover alluminio (OPZIONALE)	1 pz		1 pz	1 pz
	5000819	SICOM dissipatore 25x2mm - 2m (OPZIONALE)	1 pz	1 pz	1 pz	1 pz
	5008691	SICOM E30 connettore 90 anche sospensione	1 pz	1 pz	1 pz	1 pz
	5008694	SICOM E30 connettore	1 pz	1 pz	1 pz	1 pz
	5008834	SICOM connettore 90 verticale	1 pz	1 pz	1 pz	
	5008810	SICOM clip fissaggio parete (E30+E18Dop+E30Dop)	1 pz		2 pz	
	5008770	SICOM E30 - 2 staffe fissaggio parete	2 pz		2 pz	
	5000821	SICOM copertura alluminio - 2m (OPZIONALE)	1 pz			1 pz
	5008796	SICOM kit sospensione regolabile (E30+E18Dop+E30Dop)	2 pz			2 pz
	5008814	SICOM kit sospensione - 3m (E30+E18Dop+E53)				2 pz
		rosoni su richiesta				

* Si riferisce alla quantità da utilizzare per ciascun profilo da 2m. ** L'imballo si riferisce alla quantità presente nella confezione.

* Si riferisce alla quantità da utilizzare per ciascun profilo da 2m. ** L'imballo si riferisce alla quantità presente nella confezione.

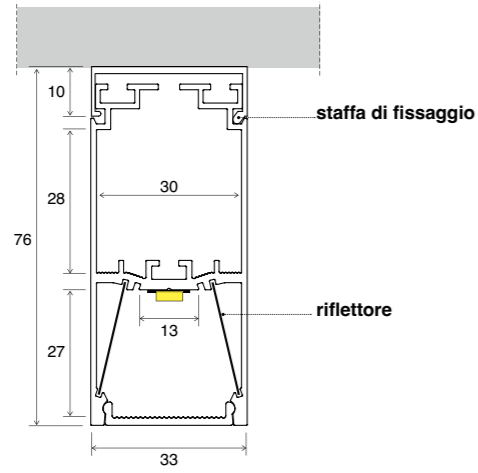


in foto:


- A. SICOM E33 superficie a parete
- B. SICOM E33 NERO sospensione
- C. SICOM E33 superficie a soffitto
- D. SICOM E56 superficie a soffitto
- E. SICOM E80 BIANCO superficie a soffitto

SICOM
E33

SUPERFICIE SOFFITTO



Le misure nei disegni sono in mm



Profilo 2m in alluminio anodizzato

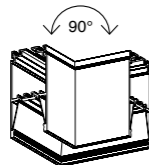
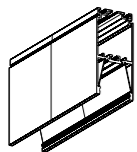
Codice	Descrizione	Lungh	Cover
5006298	SICOM E33 + cover bianca	2m	<input type="checkbox"/>

OPZIONI STANDARD: aggiungere al codice in tabella

- Profilo 2m colore bianco: **-B**
- Profilo 2m colore nero: **-N**
- Profilo 3m: **-3**
- Profilo 3m colore bianco: **-3B**
- Profilo 3m colore nero: **-3N**
- SU RICHIESTA: altre lunghezze e colori RAL**

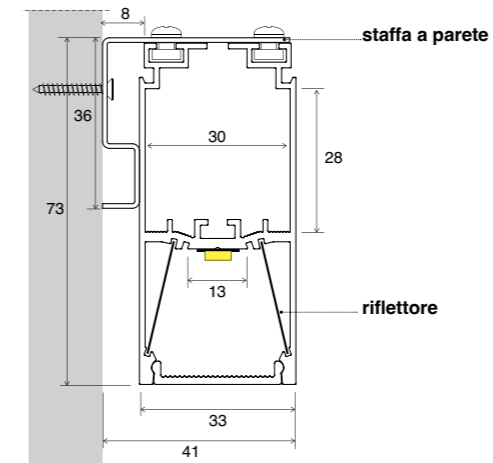
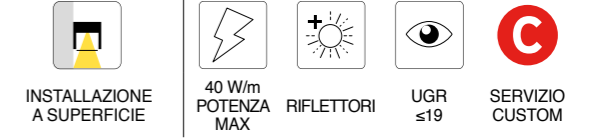
Installazione
Lineare

Piano 90° orizzontale - taglio 45°



SICOM
E33

SUPERFICIE PARETE



Le misure nei disegni sono in mm



Profilo 2m in alluminio anodizzato

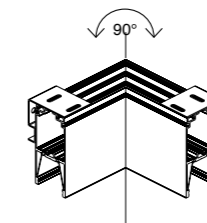
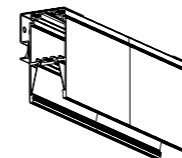
Codice	Descrizione	Lungh	Cover
5006298	SICOM E33 + cover bianca	2m	<input type="checkbox"/>

OPZIONI STANDARD: aggiungere al codice in tabella

- Profilo 2m colore bianco: **-B**
- Profilo 2m colore nero: **-N**
- Profilo 3m: **-3**
- Profilo 3m colore bianco: **-3B**
- Profilo 3m colore nero: **-3N**
- SU RICHIESTA: altre lunghezze e colori RAL**

Installazione
Lineare

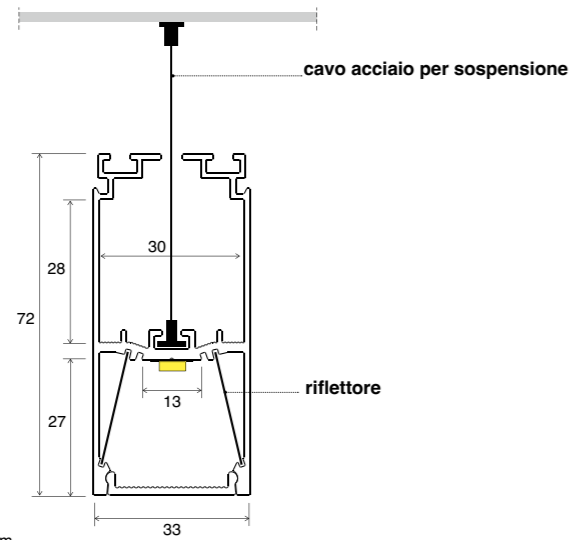
Piano 90° orizzontale - taglio 45°



informazioni tecniche

informazioni tecniche

SICOM
E33
SOSPENSIONE



Le misure nei disegni sono in mm



Profilo 2m in alluminio anodizzato

Codice	Descrizione	Lungh	Cover
5006298	SICOM E33 + cover bianca	2m	<input type="checkbox"/>

OPZIONI STANDARD: aggiungere al codice in tabella

Profilo 2m colore bianco: -B
Profilo 2m colore nero: -N
Profilo 3m: -3
Profilo 3m colore bianco: -3B
Profilo 3m colore nero: -3N

SU RICHIESTA: altre lunghezze e colori RAL

SICOM
ACCESSORI
E33



Applicazioni per profilo da 2m standard *

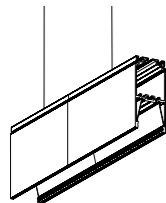
Accessori	Codice	Descrizione	Imballo**	Superficie soffitto	Superficie parete	Sospensione
	5006293	SICOM E33 testata chiusura	1 pz	2 pz	2 pz	2 pz
	5006294	SICOM E33 staffa fissaggio	1 pz	3 pz		
	5006295	SICOM E33 staffa fissaggio parete	1 pz		3 pz	
	5006297	SICOM (E33+I55) riflettore 1980mm	1 pz	2 pz	2 pz	2 pz
	5008345	SICOM - 2 cavi acciaio sospensione - 1600mm	1 pz			3 pz
		rosioni su richiesta				

Connessioni	Codice	Descrizione	Imballo**
	5004555	SICOM connettore	1 pz
	5004560	SICOM connettore 90° orizzontale	1 pz

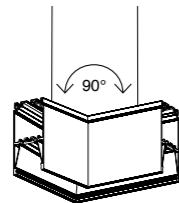
Lineare	90° orizzontale taglio 45°
3 pz	
	3 pz

Installazione

Lineare



Piano 90° orizzontale - taglio 45°




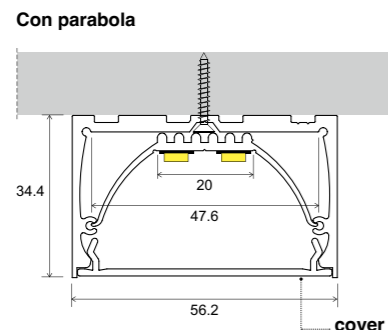
* Si riferisce alla quantità da utilizzare per ciascun profilo da 2m.

** L'imballo si riferisce alla quantità presente nella confezione.

SICOM

E56

SUPERFICIE SOFFITTO E PARETE



Le misure nei disegni sono in mm

Profilo 2m in alluminio anodizzato

Codice	Descrizione	Lungh	Cover
5010016	SICOM E56 + cover prism. trasparente	2m	<input type="checkbox"/>
5010017	SICOM E56 + cover PMMA bianca	2m	<input type="checkbox"/>
5010018	SICOM E56 + cover PMMA nera	2m	<input type="checkbox"/>

OPZIONI STANDARD: aggiungere al codice in tabella

Profilo 2m colore bianco: -B
Profilo 2m colore nero: -N
Profilo 3m: -3
Profilo 3m colore bianco: -3B
Profilo 3m colore nero: -3N

SU RICHIESTA: altre lunghezze e colori RAL

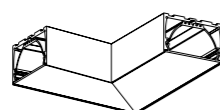
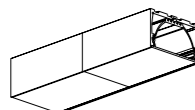
Applicazioni per profilo da 2m standard *

Accessori	Codice	Descrizione	Imballo**	Superficie
	5008792	SICOM E33 testata chiusura	2 pz	2 pz
	5000807	SICOM riflettore parabola - 2m (E56+I54+E53)	1 pz	1 pz
	5008808	SICOM E56 connettore	1 pz	1 pz
	5008833	SICOM E56 connettore angolare	1 pz	1 pz

Installazione

Lineare

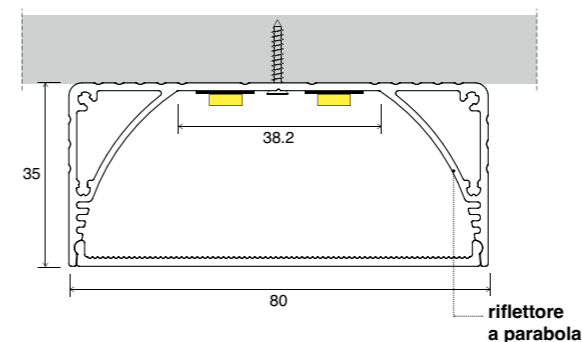
Piano 90° orizzontale - taglio 45°



SICOM

E80

SUPERFICIE SOFFITTO E PARETE



Profilo 2m in alluminio anodizzato

Codice	Descrizione	Lungh	Cover
5006400	SICOM E80 + cover trasparente	2m	<input type="checkbox"/>
5006410	SICOM E80 + cover bianca	2m	<input type="checkbox"/>

OPZIONI STANDARD: aggiungere al codice in tabella

Profilo 2m colore bianco: -B
Profilo 2m colore nero: -N
Profilo 3m: -3
Profilo 3m colore bianco: -3B
Profilo 3m colore nero: -3N

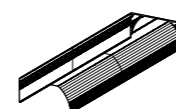
SU RICHIESTA: altre lunghezze e colori RAL

Applicazioni per profilo da 2m standard *

Accessori	Codice	Descrizione	Imballo**	Superficie
	5008350	SICOM E80 testata chiusura	1 pz	2 pz
	5008352	SICOM E80 connettore	1 pz	1 pz

Installazione

Lineare



* Si riferisce alla quantità da utilizzare per ciascun profilo da 2m. ** L'imballo si riferisce alla quantità presente nella confezione.

* Si riferisce alla quantità da utilizzare per ciascun profilo da 2m. ** L'imballo si riferisce alla quantità presente nella confezione.


SOLUZIONI A SOSPENSIONE

ROUND

NEW SICOM ROUND
NEW SICOM ROUND BIEMISSIONE



In foto:
SICOM ROUND NERO, sospensione

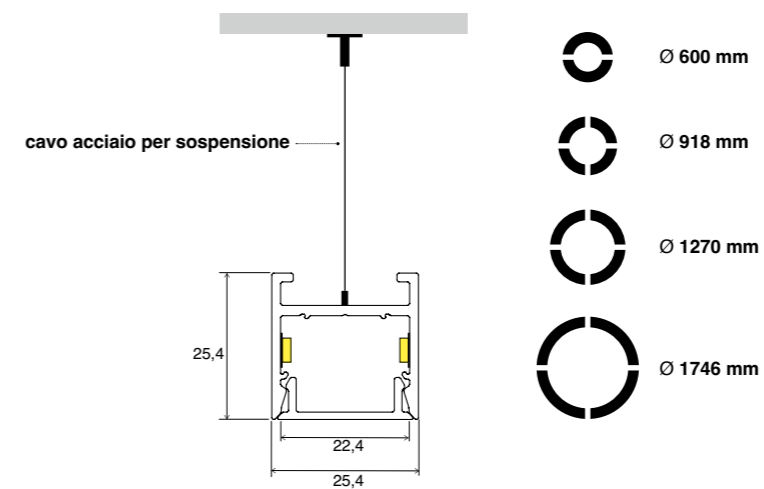


in foto:
 A. SICOM ROUND BIANCO sospensione
 B. SICOM ROUND BIEMISSIONE NERO sospensione

SICOM ROUND SOSPENSIONE



NEW



Le misure nei disegni sono in mm

ROUND 600: il codice comprende 2 connettori + 3 cavi sospensione
ROUND 918: il codice comprende 4 connettori + 3 cavi sospensione
ROUND 1270 e ROUND 1746: il codice comprende 4 connettori + 4 cavi sospensione

Codice	Descrizione	Cover
5008850-B	SICOM Round B 600 + cover bianca + accessori	<input type="checkbox"/>
5008850-N	SICOM Round N 600 + cover bianca + accessori	<input type="checkbox"/>
5008851-B	SICOM Round B 918 + cover bianca + accessori	<input type="checkbox"/>
5008851-N	SICOM Round N 918 + cover bianca + accessori	<input type="checkbox"/>
5008852-B	SICOM Round B 1270 + cover bianca + accessori	<input type="checkbox"/>
5008852-N	SICOM Round N 1270 + cover bianca + accessori	<input type="checkbox"/>
5008853-B	SICOM Round B 1746 + cover bianca + accessori	<input type="checkbox"/>
5008853-N	SICOM Round N 1746 + cover bianca + accessori	<input type="checkbox"/>

Accessori inclusi

Accessori	Codice	Descrizione	Imballo**	Sospensione
	5008855	SICOM Round 600 connettore	1 pz	2 pz
	5008856	SICOM Round 918 connettore	1 pz	4 pz
	5008857	SICOM Round 1270 connettore	1 pz	4 pz
	5008858	SICOM Round 1746 connettore	1 pz	4 pz
	5008854	SICOM Round set cavi sosp.acciaio - 2m	1 pz	3 o 4 pz

Accessori non inclusi

Accessori	Codice	Descrizione
	5008859-B	SICOM Round rosone bianco 254x40
	5008859-N	SICOM Round rosone nero 254x40
	5008860-B	SICOM Round rosone bianco 304x40
	5008860-N	SICOM Round rosone nero 304x40

** L'imballo si riferisce alla quantità presente nella confezione.



informazioni tecniche

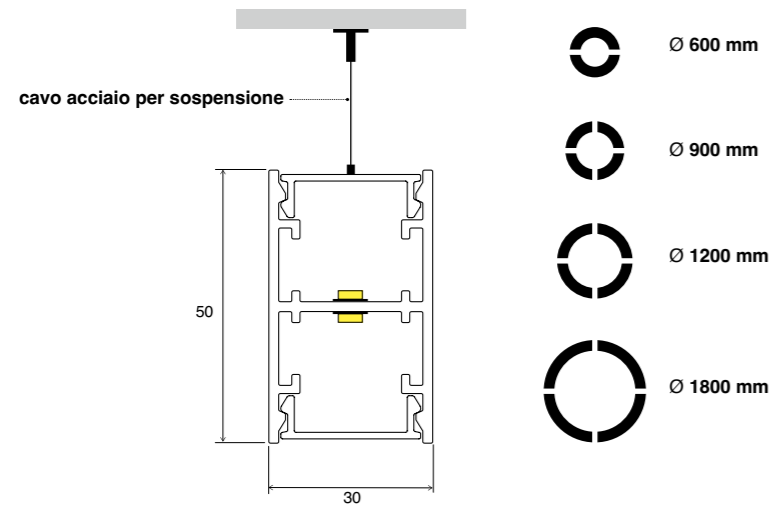
SICOM

ROUND BIEMISSIONE

SOSPENSIONE



informazioni tecniche



Le misure nei disegni sono in mm

ROUND-BI 600: il codice comprende 8 connettori + 3 cavi sospensione
 ROUND-BI 900 - 1200 - 1800: il codice comprende 16 connettori + 4 cavi sospensione

Codice	Descrizione	Cover
5008861-B	SICOM Round Biemissione B 600 + cover bianca + accessori	<input type="checkbox"/>
5008861-N	SICOM Round Biemissione N 600 + cover bianca + accessori	<input type="checkbox"/>
5008862-B	SICOM Round Biemissione B 900 + cover bianca + accessori	<input type="checkbox"/>
5008862-N	SICOM Round Biemissione N 900 + cover bianca + accessori	<input type="checkbox"/>
5008863-B	SICOM Round Biemissione B 1200 + cover bianca + accessori	<input type="checkbox"/>
5008863-N	SICOM Round Biemissione N 1200 + cover bianca + accessori	<input type="checkbox"/>
5008864-B	SICOM Round Biemissione B 1800 + cover bianca + accessori	<input type="checkbox"/>
5008864-N	SICOM Round Biemissione N 1800 + cover bianca + accessori	<input type="checkbox"/>

Accessori inclusi

Accessori	Codice	Descrizione	Imballo**	Sospensione
	5008865	SICOM Round Doppio 600 connettore	1 pz	8 pz
	5008866	SICOM Round Doppio 900 connettore	1 pz	16 pz
	5008867	SICOM Round Doppio 1200 connettore	1 pz	16 pz
	5008868	SICOM Round Doppio 1800 connettore	1 pz	16 pz
	5008869	SICOM Round Doppio set cavi sosp.acciaio - 2m	1 pz	3 o 4 pz

Accessori non inclusi

Accessori	Codice	Descrizione
	5008859-B	SICOM Round rosone bianco 254x40
	5008859-N	SICOM Round rosone nero 254x40
	5008860-B	SICOM Round rosone bianco 304x40
	5008860-N	SICOM Round rosone nero 304x40

** L'imballo si riferisce alla quantità presente nella confezione.



SOLUZIONI DA INCASSO

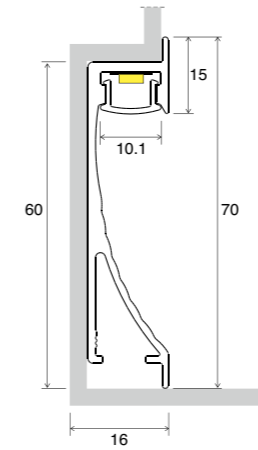
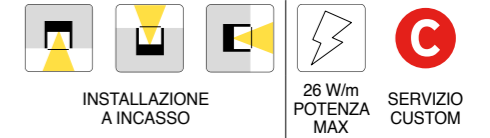
BATTISCOPA

SICOM WALL MINI
SICOM WALL
SICOM BASEBOARD
NEW SICOM WALL IN



in foto:
SICOM WALL MINI, incasso a pavimento e a soffitto

SICOM WALL MINI INCASSO PARETE



Le misure nei disegni sono in mm



Profilo 2m in alluminio anodizzato

Codice	Descrizione	Lungh	Cover
5003550	SICOM Wall Mini + cover trasparente	2m	<input type="checkbox"/>
5003560	SICOM Wall Mini + cover bianca	2m	<input type="checkbox"/>

NOTA: Profilo particolare, prodotto solo su richiesta

OPZIONI STANDARD: aggiungere al codice in tabella

Profilo 2m colore bianco: **-B**

Profilo 2m colore nero: **-N**

Profilo 3m: **-3**

Profilo 3m colore bianco: **-3B**

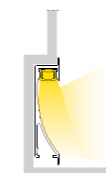
Profilo 3m colore nero: **-3N**

SU RICHIESTA: altre lunghezze e colori RAL

Applicazioni per profilo da 2m standard *

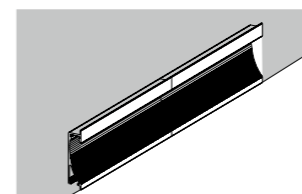
Accessori	Codice	Descrizione	Imballo**	Incasso
	5003570	SICOM Wall Mini testata chiusura foro destra	1 pz	1 pz
	5003575	SICOM Wall Mini testata chiusura foro sinistra	1 pz	1 pz

Emissione luminosa

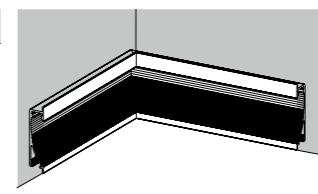


Installazione

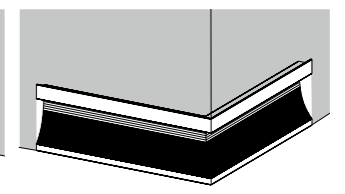
Lineare



Piano 90° orizzontale - taglio 45°



Piano 270° verticale - taglio 45°

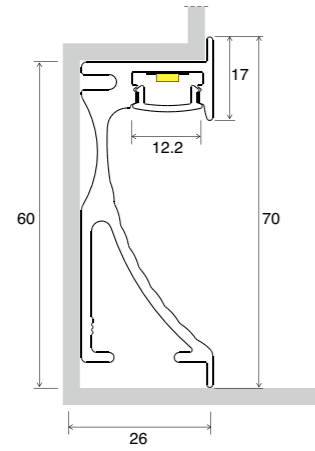


* Si riferisce alla quantità da utilizzare per ciascun profilo da 2m.

** L'imballo si riferisce alla quantità presente nella confezione.

in foto:
 A. SICOM WALL MINI incasso a parete
 B. SICOM WALL incasso a parete
 C. SICOM WALL IN incasso a parete
 D. SICOM BASEBOARD incasso a parete

SICOM
WALL
INCASSO PARETE



Le misure nei disegni sono in mm



Profilo 2m in alluminio anodizzato

Codice	Descrizione	Lungh	Cover
5003510	SICOM Wall + cover trasparente	2m	<input type="checkbox"/>
5003515	SICOM Wall + cover bianca	2m	<input type="checkbox"/>
5003520	SICOM Wall + cover acidata	2m	<input type="checkbox"/>

OPZIONI STANDARD: aggiungere al codice in tabella

Profilo 2m colore bianco: -B
Profilo 2m colore nero: -N
Profilo 3m: -3
Profilo 3m colore bianco: -3B
Profilo 3m colore nero: -3N

SU RICHIESTA: altre lunghezze e colori RAL

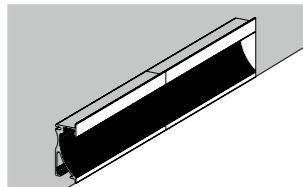
Applicazioni per profilo da 2m standard *

Accessori	Codice	Descrizione	Imballo**	Incasso
	5003530	SICOM Wall testata chiusura foro destra	1 pz	1 pz
	5003540	SICOM Wall testata chiusura foro sinistra	1 pz	1 pz

Emissione luminosa

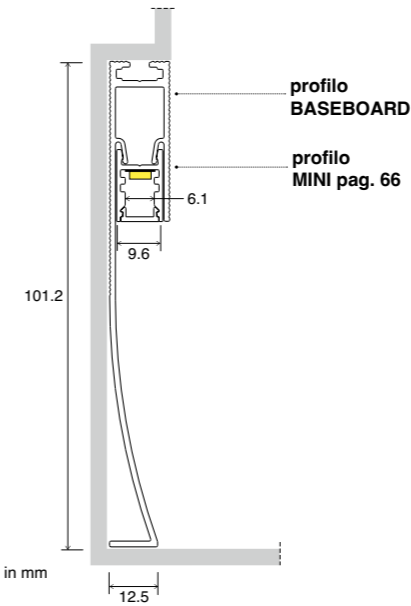
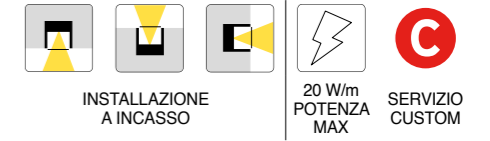


Installazione Lineare




* Si riferisce alla quantità da utilizzare per ciascun profilo da 2m. ** L'imballo si riferisce alla quantità presente nella confezione.

SICOM
BASEBOARD
INCASSO PARETE



Le misure nei disegni sono in mm



Profilo 2m in alluminio anodizzato

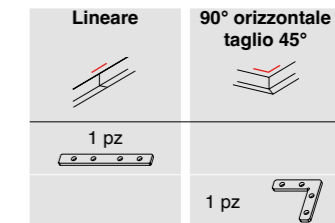
Codice	Descrizione	Lungh	Cover
5001250	SICOM Baseboard solo profilo	2m	-

OPZIONI STANDARD: aggiungere al codice in tabella

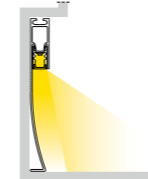
Profilo 2m colore bianco: -B
Profilo 2m colore nero: -N
Profilo 3m: -3
Profilo 3m colore bianco: -3B
Profilo 3m colore nero: -3N

SU RICHIESTA: altre lunghezze e colori RAL

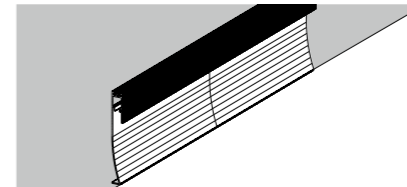
Connessioni	Codice	Descrizione	Imballo*
	5004555	SICOM connettore lineare	1 pz
	5004560	SICOM connettore 90° orizzontale	1 pz



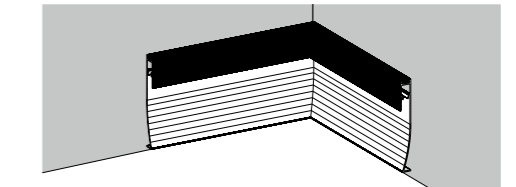
Emissione luminosa



Installazione Lineare



Piano 90° orizzontale - taglio 45°



* Si riferisce alla quantità da utilizzare per ciascun profilo da 2m. ** L'imballo si riferisce alla quantità presente nella confezione.

SICOM WALL IN

INCASSO PARETE



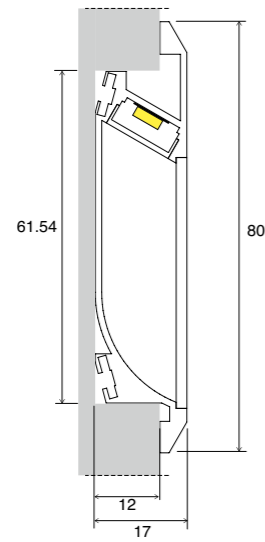
INSTALLAZIONE
A INCASSO



24 W/m
POTENZA
MAX



SERVIZIO
CUSTOM



Le misure nei disegni sono in mm



Profilo 2m in alluminio anodizzato

Codice	Descrizione	Lungh	Cover
5040030	SICOM Wall In + cover interna +cover bianca	2m	<input type="checkbox"/>
5040031	SICOM Wall In + cover interna +cover trasp.	2m	<input type="checkbox"/>

OPZIONI STANDARD: aggiungere al codice in tabella

Profilo 2m colore bianco: **-B**

Profilo 2m colore nero: **-N**

Profilo 3m: **-3**

Profilo 3m colore bianco: **-3B**

Profilo 3m colore nero: **-3N**


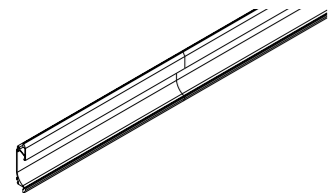
SU RICHIESTA: altre lunghezze e colori RAL

Applicazioni per profilo da 2m standard *

Accessori	Codice	Descrizione	Imballo**	Incasso
	5040033	SICOM Wall In 2 testate di chiusura	1 pz	2 pz
	5040032	SICOM Wall In staffa a molla	1 pz	6 pz
	5040025	SICOM Connettore lineare SPECIAL	1 pz	2 pz

Installazione

Lineare



in foto:
SICOM WALL IN, incasso a parete

* Si riferisce alla quantità da utilizzare per ciascun profilo da 2m. ** L'imballo si riferisce alla quantità presente nella confezione.

SOLUZIONI

GRADINI

SICOM STAIR NANO
SICOM STAIR TWIST
SICOM STAIR TWIST CARPET
SICOM STAIR



in foto:
SICOM STAIR NANO, incasso a gradino



A

B

C

in foto:
A. SICOM STAIR
B. SICOM STAIR NANO
C. SICOM STAIR TWIST

SICOM STAIR NANO

GRADINO



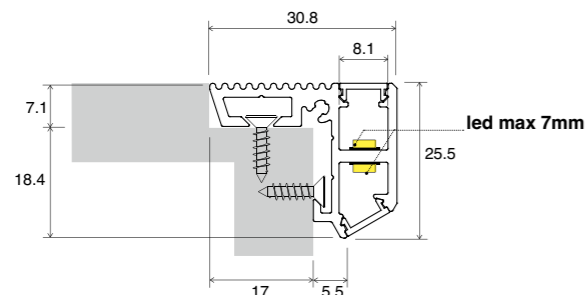
INSTALLAZIONE
SU GRADINO



25 W/m
POTENZA
MAX



SERVIZIO
CUSTOM



Le misure nei disegni sono in mm



Profilo 2m in alluminio anodizzato

Codice	Descrizione	Lungh	Cover
5003900	SICOM StairNano + cover trasparente doppia	2m	<input type="checkbox"/>
5003910	SICOM StairNano + cover bianca doppia	2m	<input type="checkbox"/>

OPZIONI STANDARD: aggiungere al codice in tabella

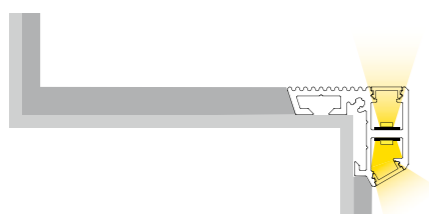
Profilo 2m colore bianco: -B
Profilo 2m colore nero: -N
Profilo 3m: -3
Profilo 3m colore bianco: -3B
Profilo 3m colore nero: -3N

SU RICHIESTA: altre lunghezze e colori RAL

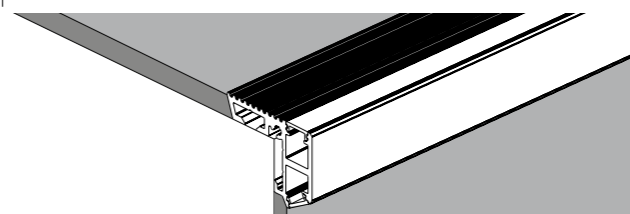
Applicazioni per profilo da 2m standard *

Accessori	Codice	Descrizione	Imballo**	Su gradino
	5003925	SICOM StairNano testata chiusura destra	1 pz	1 pz
	5003920	SICOM StairNano testata chiusura sinistra	1 pz	1 pz
	5003930	SICOM StairNano tappo silicone	1 pz	3 pz

Emissione luminosa



Installazione



* Si riferisce alla quantità da utilizzare per ciascun profilo da 2m. ** L'imballo si riferisce alla quantità presente nella confezione.

SICOM STAIR TWIST

GRADINO



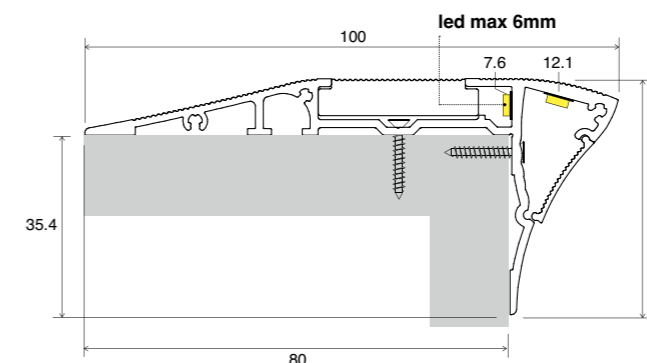
INSTALLAZIONE
SU GRADINO



25 W/m
POTENZA
MAX



SERVIZIO
CUSTOM



Le misure nei disegni sono in mm



Profilo 2m in alluminio anodizzato

Codice	Descrizione	Lungh.	Cover
5003675	SICOM StairTwist solo profilo	2m	-
5003678	SICOM StairTwist solo cover PMMA bianca	2m	<input type="checkbox"/>
5003680	SICOM StairTwist solo cover PC bianca-verticale	2m	<input type="checkbox"/>
5003682	SICOM StairTwist copertura gomma - 1 m	2m	<input type="checkbox"/>

NOTA: Profilo particolare, prodotto solo su richiesta

OPZIONI STANDARD: aggiungere al codice in tabella

Profilo 2m colore bianco: -B
Profilo 2m colore nero: -N
Profilo 3m: -3
Profilo 3m colore bianco: -3B
Profilo 3m colore nero: -3N

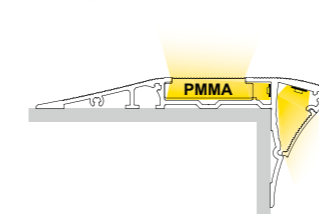
SU RICHIESTA: altre lunghezze e colori RAL

Applicazioni per profilo da 2m standard *

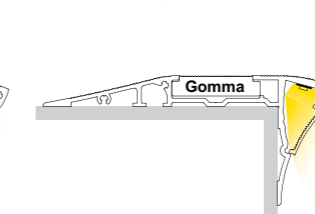
Accessori	Codice	Descrizione	Imballo**	Su gradino
	5003685	SICOM StairTwist testata chiusura destra	1 pz	1 pz
	5003687	SICOM StairTwist testata chiusura sinistra	1 pz	1 pz

Emissione luminosa

Con copertura acrilica PMMA



Con copertura gomma antiscivolo



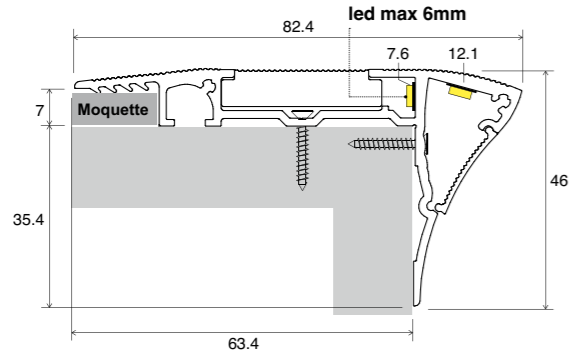
* Si riferisce alla quantità da utilizzare per ciascun profilo da 2m. ** L'imballo si riferisce alla quantità presente nella confezione.

SICOM STAIR TWIST CARPET

GRADINO



informazioni tecniche



Le misure nei disegni sono in mm



Profilo 2m in alluminio anodizzato

Codice	Descrizione	Lungh.	Cover
5003690	SICOM StairTwist-carpet solo profilo	2m	-
5003678	SICOM StairTwist solo cover PMMA bianca	2m	<input type="checkbox"/>
5003680	SICOM StairTwist solo cover PC bianca-verticale	2m	<input type="checkbox"/>
5003682	SICOM StairTwist copertura gomma - 1 m	2m	<input type="checkbox"/>

NOTA: Profilo particolare, prodotto solo su richiesta

OPZIONI STANDARD: aggiungere al codice in tabella

Profilo 2m colore bianco: -B
Profilo 2m colore nero: -N
Profilo 3m: -3
Profilo 3m colore bianco: -3B
Profilo 3m colore nero: -3N

SU RICHIESTA: altre lunghezze e colori RAL

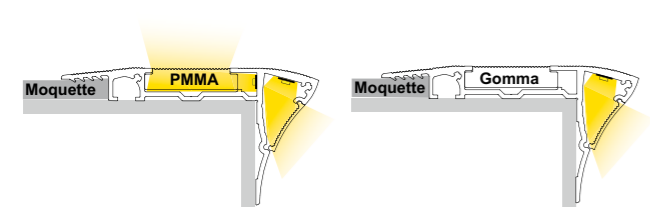
Applicazioni per profilo da 2m standard *

Accessori	Codice	Descrizione	Imballo**	Su gradino
	5003699	SICOM StairTwist-carpet testata chiusura destra	1 pz	1 pz
	5003698	SICOM StairTwist-carpet testata chiusura sinistra	1 pz	1 pz

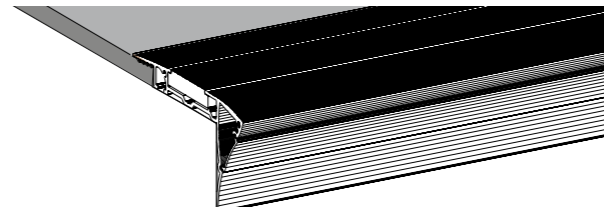
Emissione luminosa

Con copertura acrilica PMMA

Con copertura gomma antiscivolo



Installazione



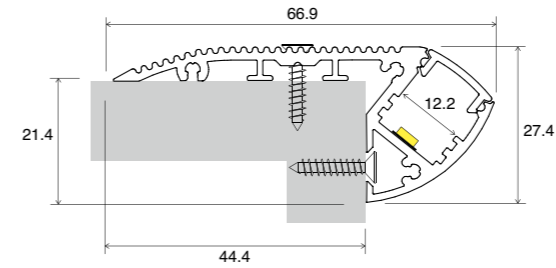
* Si riferisce alla quantità da utilizzare per ciascun profilo da 2m. ** L'imballo si riferisce alla quantità presente nella confezione.

SICOM STAIR

GRADINO



informazioni tecniche



Le misure nei disegni sono in mm



Profilo 2m in alluminio anodizzato

Codice	Descrizione	Lungh.	Cover
5003590	SICOM Stair + cover bianca	2m	<input type="checkbox"/>
5003592	SICOM Stair + cover trasparente	2m	<input type="checkbox"/>
5003595	SICOM Stair + cover acidata	2m	<input type="checkbox"/>

OPZIONI STANDARD: aggiungere al codice in tabella

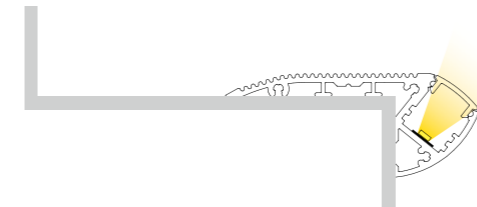
Profilo 2m colore bianco: -B
Profilo 2m colore nero: -N
Profilo 3m: -3
Profilo 3m colore bianco: -3B
Profilo 3m colore nero: -3N

SU RICHIESTA: altre lunghezze e colori RAL

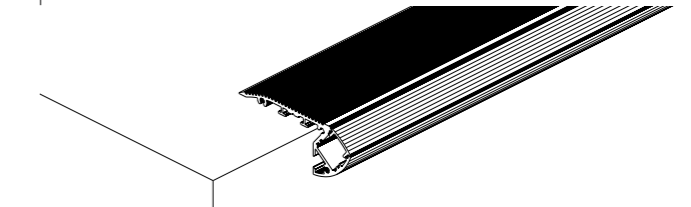
Applicazioni per profilo da 2m standard *

Accessori	Codice	Descrizione	Imballo**	Su gradino
	5003600	SICOM Stair testata chiusura destra	1 pz	1 pz
	5003610	SICOM Stair testata chiusura sinistra	1 pz	1 pz
	5003930	SICOM StairNano tappo silicone	1 pz	3 pz

Emissione luminosa



Installazione



* Si riferisce alla quantità da utilizzare per ciascun profilo da 2m. ** L'imballo si riferisce alla quantità presente nella confezione.

SOLUZIONI

CORNER

NEW SICOM CORNER
SICOM CORNER 30°
SICOM CORNER 45°
SICOM CORNER 45° PLUS



in foto:
SICOM CORNER 45°, superficie

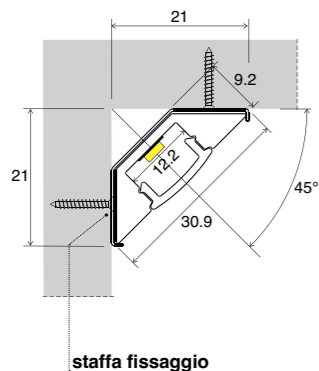
in foto:
A. SICOM CORNER superficie a soffitto
B. SICOM CORNER 45° superficie a soffitto



C. SICOM CORNER 45° PLUS superficie a soffitto
D. SICOM CORNER 30° superficie a soffitto



SICOM
CORNER
SUPERFICIE AD ANGOLO



Le misure nei disegni sono in mm



Profilo 2m in alluminio anodizzato

Codice	Descrizione	Lungh	Cover
5003170	SICOM Corner + cover trasparente	2m	<input type="checkbox"/>
5003180	SICOM Corner + cover acidata	2m	<input type="checkbox"/>
5003190	SICOM Corner + cover bianca	2m	<input type="checkbox"/>

OPZIONI STANDARD: aggiungere al codice in tabella

Profilo 2m colore bianco: -B
Profilo 2m colore nero: -N
Profilo 3m: -3
Profilo 3m colore bianco: -3B
Profilo 3m colore nero: -3N

SU RICHIESTA: altre lunghezze e colori RAL

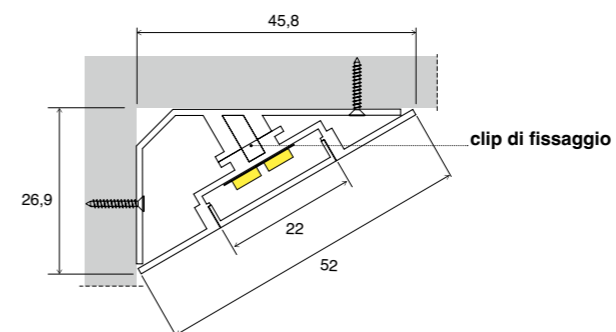
Applicazioni per profilo da 2m standard *

Accessori	Codice	Descrizione	Imballo**	Superficie ad angolo
	5003200	SICOM Corner testata chiusura	1 pz	1 pz
	5003210	SICOM Corner testata chiusura foro	1 pz	1 pz
	5003220	SICOM staffa fissaggio (Corner + Corner45 Plus)	1 pz	3 pz

* Si riferisce alla quantità da utilizzare per ciascun profilo da 2m.

** L'imballo si riferisce alla quantità presente nella confezione.

SICOM
CORNER 30°
SUPERFICIE AD ANGOLO



Le misure nei disegni sono in mm



Profilo 2m in alluminio anodizzato

Codice	Descrizione	Lungh	Cover
5040020	SICOM Corner 30 + cover bianca	2m	<input type="checkbox"/>
5040021	SICOM Corner 30 + cover acidata	2m	<input type="checkbox"/>
5040022	SICOM Corner 30 + cover nera	2m	<input checked="" type="checkbox"/>

NOTA: Il Profilo consente passaggio cavi interno

OPZIONI STANDARD: aggiungere al codice in tabella

Profilo 2m colore bianco: -B
Profilo 2m colore nero: -N
Profilo 3m: -3
Profilo 3m colore bianco: -3B
Profilo 3m colore nero: -3N

SU RICHIESTA: altre lunghezze e colori RAL

Applicazioni per profilo da 2m standard *

Accessori	Codice	Descrizione	Imballo**	Superficie ad angolo
	5040023	SICOM Corner 30 testata di chiusura sx	1 pz	1 pz
	5040024	SICOM Corner 30 testata di chiusura dx	1 pz	1 pz
	5040026	SICOM Corner 30 clip fissaggio	1 pz	8 pz
	5040025	SICOM Connettore lineare SPECIAL	1 pz	1 pz

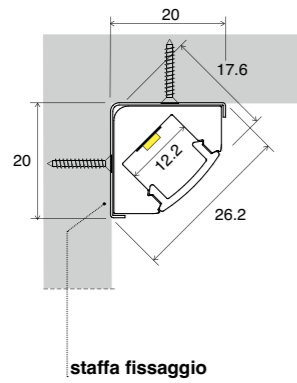
* Si riferisce alla quantità da utilizzare per ciascun profilo da 2m.

** L'imballo si riferisce alla quantità presente nella confezione.

SICOM
CORNER 45°
SUPERFICIE AD ANGOLO



informazioni tecniche



Le misure nei disegni sono in mm



Profilo 2m in alluminio anodizzato

Codice	Descrizione	Lungh	Cover
5005000	SICOM Corner45 + cover trasparente	2m	<input type="checkbox"/>
5005100	SICOM Corner45 + cover acidata	2m	<input type="checkbox"/>
5005200	SICOM Corner45 + cover bianca	2m	<input type="checkbox"/>

OPZIONI STANDARD: aggiungere al codice in tabella

Profilo 2m colore bianco: -B
Profilo 2m colore nero: -N
Profilo 3m: -3
Profilo 3m colore bianco: -3B
Profilo 3m colore nero: -3N

SU RICHIESTA: altre lunghezze e colori RAL

Applicazioni per profilo da 2m standard *

Accessori	Codice	Descrizione	Imballo**	Superficie ad angolo
	5005300	SICOM Corner45 testata chiusura	1 pz	1 o 2 pz
	5005400	SICOM Corner45 testata chiusura foro	1 pz	1 o 2 pz
	5008540	SICOM Corner45 staffa fissaggio	1 pz	3 pz
	5008542	SICOM Corner45 connettore	1 pz	1 pz

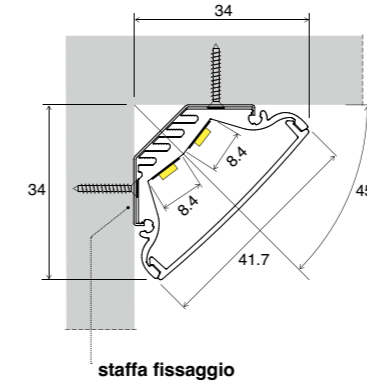
* Si riferisce alla quantità da utilizzare per ciascun profilo da 2m.

** L'imballo si riferisce alla quantità presente nella confezione.

SICOM
CORNER 45° PLUS
SUPERFICIE AD ANGOLO



informazioni tecniche



Le misure nei disegni sono in mm



Profilo 2m in alluminio anodizzato

Codice	Descrizione	Lungh	Cover
5006301	SICOM Corner45 Plus + cover trasparente	2m	<input type="checkbox"/>
5006302	SICOM Corner45 Plus + cover bianca	2m	<input type="checkbox"/>
5006303	SICOM Corner45 Plus + cover acidata	2m	<input type="checkbox"/>

OPZIONI STANDARD: aggiungere al codice in tabella

Profilo 2m colore bianco: -B
Profilo 2m colore nero: -N
Profilo 3m: -3
Profilo 3m colore bianco: -3B
Profilo 3m colore nero: -3N

SU RICHIESTA: altre lunghezze e colori RAL

Applicazioni per profilo da 2m standard *

Accessori	Codice	Descrizione	Imballo**	Superficie ad angolo
	5006305	SICOM Corner45 Plus testata chiusura	1 pz	1 o 2 pz
	5006306	SICOM Corner45 Plus testata chiusura foro	1 pz	1 o 2 pz
	5003220	SICOM staffa fissaggio (Corner + Corner45 Plus)	1 pz	3 pz

* Si riferisce alla quantità da utilizzare per ciascun profilo da 2m.

** L'imballo si riferisce alla quantità presente nella confezione.

SOLUZIONI A

PARETE

SICOM E20 WALL
SICOM L35 MONODIREZIONALE
SICOM L35 BIDIREZIONALE
SICOM L20



in foto:
SICOM L20 parete


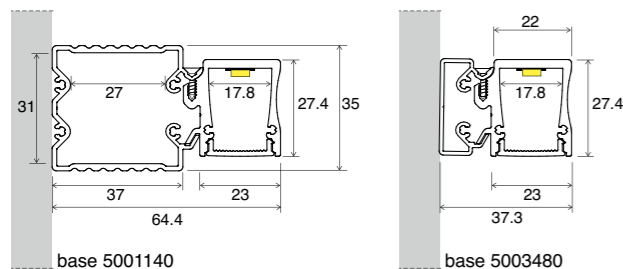


in foto:
A. SICOM L20 parete
B. SICOM E20 WALL parete
C. SICOM L35 BIDIREZIONALE parete
D. SICOM L35 MONODIREZIONALE parete

SICOM E20 WALL SUPERFICIE PARETE



informazioni tecniche



Le misure nei disegni sono in mm

Profilo 2m in alluminio anodizzato

Codice	Descrizione	Lungh	Cover
5003460	SICOM E20 Wall + cover trasparente	2m	<input type="checkbox"/>

OPZIONI STANDARD: aggiungere al codice in tabella

Profilo 2m colore bianco: -B
Profilo 2m colore nero: -N
Profilo 3m: -3
Profilo 3m colore bianco: -3B
Profilo 3m colore nero: -3N

SU RICHIESTA: altre lunghezze e colori RAL

Applicazioni per profilo da 2m standard *


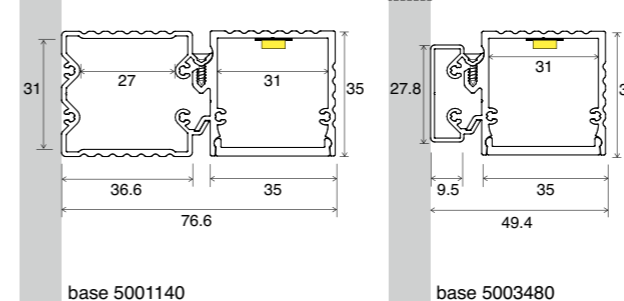
Accessori	Codice	Descrizione	Imballo**	Superficie
	5001140	SICOM base 3,7 cm - fissaggio parete	1 pz	1 pz
	5008300	SICOM testata chiusura - base 3,7 cm	1 pz	2 pz
	5003480	SICOM base 2,5 cm - fissaggio parete	1 pz	1 pz
	5003482	SICOM testata chiusura base 2,5 cm	1 pz	2 pz
	5003485	SICOM E20 Wall testata chiusura destra	1 pz	1 pz
	5003490	SICOM E20 Wall testata chiusura sinistra	1 pz	1 pz

* Si riferisce alla quantità da utilizzare per ciascun profilo da 2m. ** L'imballo si riferisce alla quantità presente nella confezione.

SICOM L35 MONODIREZIONALE SUPERFICIE PARETE



informazioni tecniche



Le misure nei disegni sono in mm

Profilo 2m in alluminio anodizzato

Codice	Descrizione	Lungh	Cover
5001120	SICOM L35 Mono + cover trasparente	2m	<input type="checkbox"/>
5001115	SICOM L35 Mono + cover bianca	2m	<input type="checkbox"/>
5001160	SICOM L35 Mono + cover prism. trasparente	2m	<input checked="" type="checkbox"/>
5001170	SICOM L35 Mono + cover prism. bianca	2m	<input type="checkbox"/>

OPZIONI STANDARD: aggiungere al codice in tabella

Profilo 2m colore bianco: -B
Profilo 2m colore nero: -N
Profilo 3m: -3
Profilo 3m colore bianco: -3B
Profilo 3m colore nero: -3N

SU RICHIESTA: altre lunghezze e colori RAL

Applicazioni per profilo da 2m standard *

Accessori	Codice	Descrizione	Imballo**	Superficie
	5001140	SICOM base 3,7 cm - fissaggio parete	1 pz	1 pz
	5008300	SICOM testata chiusura - base 3,7 cm	1 pz	2 pz
	5003480	SICOM base 2,5 cm - fissaggio parete	1 pz	1 pz
	5003482	SICOM testata chiusura base 2,5 cm	1 pz	2 pz
	5008320	SICOM L35 Mono testata chiusura destra	1 pz	1 pz
	5008325	SICOM L35 Mono testata chiusura sinistra	1 pz	1 pz

* Si riferisce alla quantità da utilizzare per ciascun profilo da 2m. ** L'imballo si riferisce alla quantità presente nella confezione.

SICOM L35 BIDIREZIONALE

SUPERFICIE PARETE



INSTALLAZIONE
A PARETE



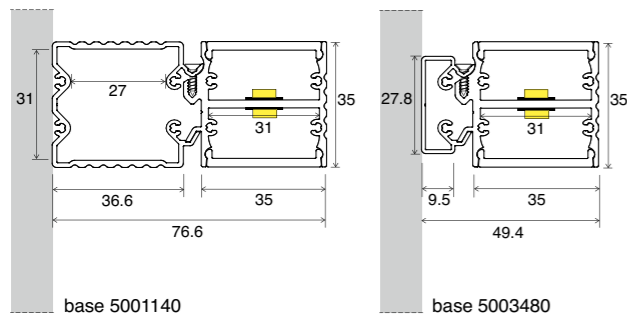
40 W/m
POTENZA
MAX



UGR
≤19



SERVIZIO
CUSTOM



Le misure nei disegni sono in mm



Profilo 2m in alluminio anodizzato

Codice	Descrizione	Lungh	Cover
5001110	SICOM L35 Bidirezionale solo profilo	2m	-
5004936	SICOM (35) solo cover trasparente	2m	<input type="checkbox"/>
5004937	SICOM (35) solo cover bianca	2m	<input type="checkbox"/>
5004938	SICOM (35) solo cover prism. trasparente	2m	<input type="checkbox"/>
5004949	SICOM (35) solo cover prism. bianca	2m	<input type="checkbox"/>

NOTA: Profilo particolare, prodotto solo su richiesta

Applicazioni per profilo da 2m standard *

Accessori	Codice	Descrizione	Imballo**	Superficie
	5001140	SICOM base 3,7 cm - fissaggio parete	1 pz	1 pz
	5008300	SICOM testata chiusura - base 3,7 cm	1 pz	2 pz
	5003480	SICOM base 2,5 cm - fissaggio parete	1 pz	1 pz
	5003482	SICOM testata chiusura base 2,5 cm	1 pz	2 pz
	5008310	SICOM L35 Bidirezionale testata chiusura	1 pz	2 pz

* Si riferisce alla quantità da utilizzare per ciascun profilo da 2m. ** L'imballo si riferisce alla quantità presente nella confezione.

SICOM L20

SUPERFICIE PARETE



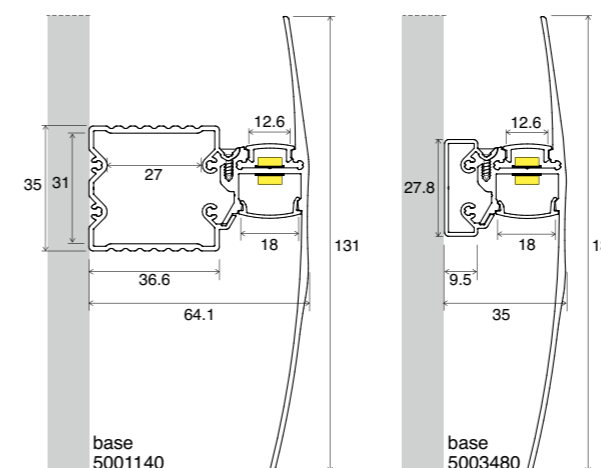
INSTALLAZIONE
A PARETE




40 W/m
POTENZA
MAX



SERVIZIO
CUSTOM



Le misure nei disegni sono in mm



Profilo 2m in alluminio anodizzato

Codice	Descrizione	Lungh	Cover
5001130	SICOM L20 + cover trasparente doppia	2m	<input type="checkbox"/>
5001135	SICOM L20 + cover bianca doppia	2m	<input type="checkbox"/>

NOTA: Profilo particolare, prodotto solo su richiesta

Applicazioni per profilo da 2m standard *

Accessori	Codice	Descrizione	Imballo**	Superficie
	5001140	SICOM base 3,7 cm - fissaggio parete	1 pz	1 pz
	5008300	SICOM testata chiusura - base 3,7 cm	1 pz	2 pz
	5003480	SICOM base 2,5 cm - fissaggio parete	1 pz	1 pz
	5003482	SICOM testata chiusura base 2,5 cm	1 pz	2 pz
	5008520	SICOM L20 testata chiusura destra	1 pz	1 pz
	5008525	SICOM L20 testata chiusura sinistra	1 pz	1 pz

* Si riferisce alla quantità da utilizzare per ciascun profilo da 2m. ** L'imballo si riferisce alla quantità presente nella confezione.

SOLUZIONI

CYLINDER

SICOM CYLINDER
SICOM CYLINDER 38
SICOM CYLINDER 52
SICOM CYLINDER 360°



in foto:
SICOM CYLINDER parete con staffa lunga e SICOM CYLINDER 360° sospensione verticale

A




B




C



D



E



E



F

in foto:

- A. SICOM CYLINDER parete con staffa orientabile
- B. SICOM CYLINDER parete con staffa corta
- C. SICOM CYLINDER parete con staffa lunga
- D. SICOM CYLINDER sospensione
- E. SICOM CYLINDER 52 sospensione
- F. SICOM CYLINDER 360° sospensione verticale

SICOM CYLINDER

STAFFA



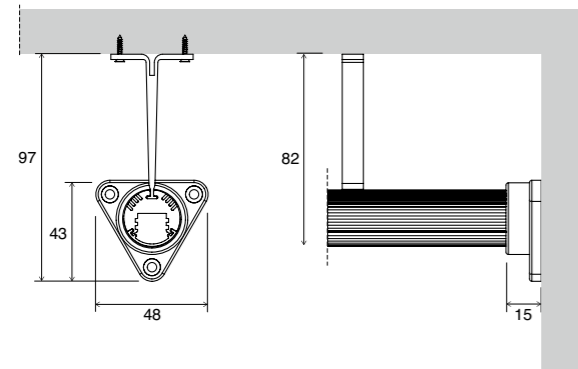
INSTALLAZIONE
A SUPERFICIE



26 W/m
POTENZA
MAX



SERVIZIO
CUSTOM



Le misure nei disegni sono in mm



Profilo 2m in alluminio anodizzato

Codice	Descrizione	Lungh	Cover
5007000	SICOM Cylinder + cover trasparente	2m	<input type="checkbox"/>
5007100	SICOM Cylinder + cover bianca	2m	<input type="checkbox"/>
5006510	SICOM Cylinder + lente 30° trasparente	2m	<input type="checkbox"/>

OPZIONI STANDARD: aggiungere al codice in tabella

Profilo 2m colore bianco: -B
Profilo 2m colore nero: -N
Profilo 3m: -3
Profilo 3m colore bianco: -3B
Profilo 3m colore nero: -3N

SU RICHIESTA: altre lunghezze e colori RAL

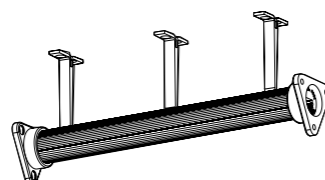

Applicazioni per profilo da 2m standard *

Accessori	Codice	Descrizione	Imballo**	Superficie
	5008370	SICOM Cylinder testata chiusura	1 pz	1 o 2 pz
	5008360	SICOM Cylinder testata chiusura foro	1 pz	1 o 2 pz
	5007600	SICOM Cylinder staffa T	1 pz	3 pz
	5007500	SICOM Cylinder staffa fissaggio armadio	1 pz	2 pz

Installazione

Per parete

Per armadio



* Si riferisce alla quantità da utilizzare per ciascun profilo da 2m. ** L'imballo si riferisce alla quantità presente nella confezione.

SICOM CYLINDER

STAFFA ORIENTABILE



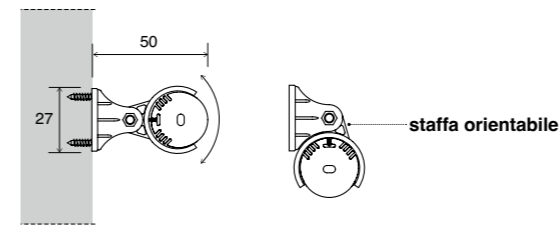
INSTALLAZIONE
A PARETE



26 W/m
POTENZA
MAX



SERVIZIO
CUSTOM



Le misure nei disegni sono in mm



Profilo 2m in alluminio anodizzato

Codice	Descrizione	Lungh	Cover
5007000	SICOM Cylinder + cover trasparente	2m	<input type="checkbox"/>
5007100	SICOM Cylinder + cover bianca	2m	<input type="checkbox"/>
5006510	SICOM Cylinder + lente 30° trasparente	2m	<input type="checkbox"/>

OPZIONI STANDARD: aggiungere al codice in tabella

Profilo 2m colore bianco: -B
Profilo 2m colore nero: -N
Profilo 3m: -3
Profilo 3m colore bianco: -3B
Profilo 3m colore nero: -3N

SU RICHIESTA: altre lunghezze e colori RAL

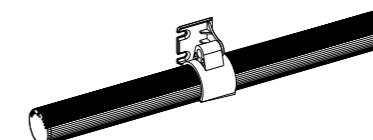
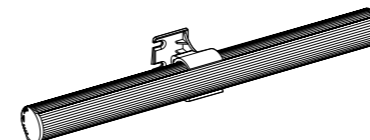
Applicazioni per profilo da 2m standard *

Accessori	Codice	Descrizione	Imballo**	Superficie
	5008370	SICOM Cylinder testata chiusura	1 pz	1 o 2 pz
	5008360	SICOM Cylinder testata chiusura foro	1 pz	1 o 2 pz
	5007400	SICOM Cylinder staffa orientabile - 180°	1 pz	3 pz

Installazione

Rotazione 0°

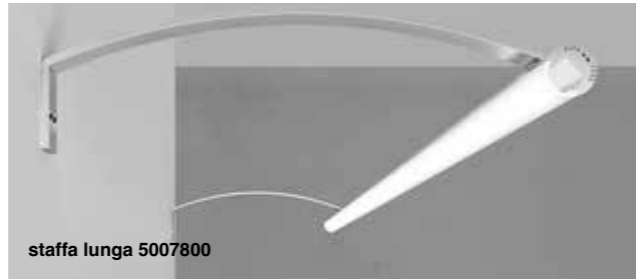
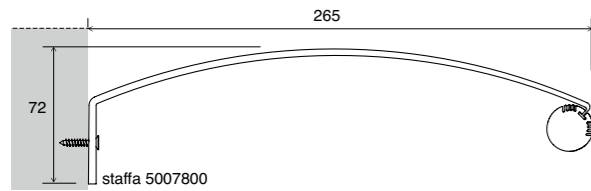
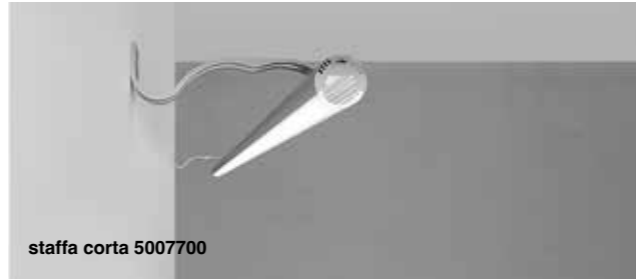
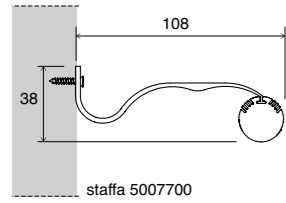
Rotazione 90°



* Si riferisce alla quantità da utilizzare per ciascun profilo da 2m. ** L'imballo si riferisce alla quantità presente nella confezione.

SICOM CYLINDER

SUPERFICIE PARETE



Le misure nei disegni sono in mm

Profilo 2m in alluminio anodizzato

Codice	Descrizione	Lungh	Cover
5007000	SICOM Cylinder + cover trasparente	2m	<input type="checkbox"/>
5007100	SICOM Cylinder + cover bianca	2m	<input type="checkbox"/>
5006510	SICOM Cylinder + lente 30° trasparente	2m	<input type="checkbox"/>

OPZIONI STANDARD: aggiungere al codice in tabella

Profilo 2m colore bianco: -B
Profilo 2m colore nero: -N
Profilo 3m: -3
Profilo 3m colore bianco: -3B
Profilo 3m colore nero: -3N

SU RICHIESTA: altre lunghezze e colori RAL

Applicazioni per profilo da 2m standard *

Accessori	Codice	Descrizione	Imballo**	Staffa corta	Staffa lunga
	5008370	SICOM Cylinder testata chiusura	1 pz	1 o 2 pz	1 o 2 pz
	5008360	SICOM Cylinder testata chiusura foro	1 pz	1 o 2 pz	1 o 2 pz
	5007700	SICOM Cylinder staffa fissaggio parete	1 pz	2 pz	
	5008580	SICOM Cylinder nastro staffa	1 pz	2 pz	
	5007800	SICOM Cylinder staffa fissaggio parete lunga	1 pz		2 pz
	5008570	SICOM Cylinder nastro staffa lunga	1 pz		2 pz

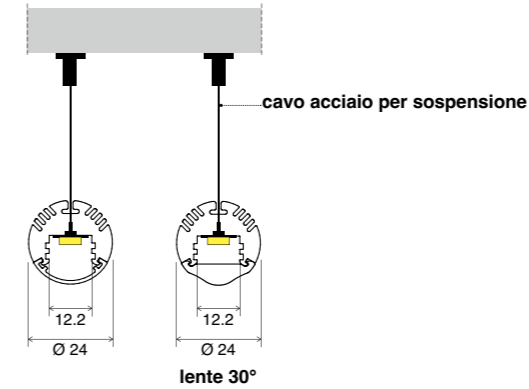
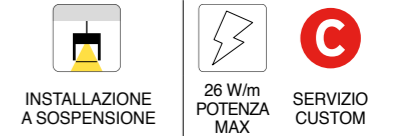
Installazione Applicazione del nastro nascondi cavi



* Si riferisce alla quantità da utilizzare per ciascun profilo da 2m. ** L'imballo si riferisce alla quantità presente nella confezione.

SICOM CYLINDER

SOSPENSIONE



Le misure nei disegni sono in mm

Profilo 2m in alluminio anodizzato

Codice	Descrizione	Lungh	Cover
5007000	SICOM Cylinder + cover trasparente	2m	<input type="checkbox"/>
5007100	SICOM Cylinder + cover bianca	2m	<input type="checkbox"/>
5006510	SICOM Cylinder + lente 30° trasparente	2m	<input type="checkbox"/>

OPZIONI STANDARD: aggiungere al codice in tabella

Profilo 2m colore bianco: -B
Profilo 2m colore nero: -N
Profilo 3m: -3
Profilo 3m colore bianco: -3B
Profilo 3m colore nero: -3N

SU RICHIESTA: altre lunghezze e colori RAL

Applicazioni per profilo da 2m standard *

Accessori	Codice	Descrizione	Imballo**	Staffa corta
	5008370	SICOM Cylinder testata chiusura	1 pz	1 o 2 pz
	5008360	SICOM Cylinder testata chiusura foro	1 pz	1 o 2 pz
	5007605	SICOM Cylinder connettore	1 pz	1 pz
	5008345	SICOM - 2 cavi acciaio sospensione - 1600mm	1 pz	2 pz
		rosini su richiesta		

Installazione



* Si riferisce alla quantità da utilizzare per ciascun profilo da 2m. ** L'imballo si riferisce alla quantità presente nella confezione.

informazioni tecniche

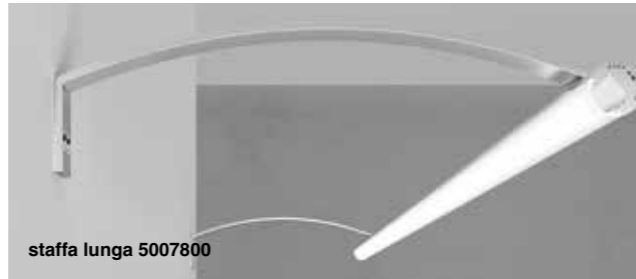
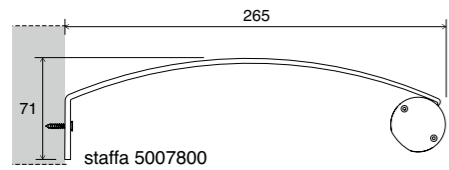

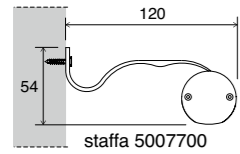
informazioni tecniche

SICOM CYLINDER 38

SUPERFICIE PARETE



informazioni tecniche



Le misure nei disegni sono in mm

Profilo 2m in alluminio anodizzato

Codice	Descrizione	Lungh	Cover
5004916	SICOM Cylinder 38 + cover trasparente	2m	<input type="checkbox"/>
5004917	SICOM Cylinder 38 + cover bianca	2m	<input type="checkbox"/>
5004918	SICOM Cylinder 38 + cover acidata	2m	<input type="checkbox"/>

OPZIONI STANDARD: aggiungere al codice in tabella

Profilo 2m colore bianco: -B
Profilo 2m colore nero: -N
Profilo 3m: -3
Profilo 3m colore bianco: -3B
Profilo 3m colore nero: -3N

SU RICHIESTA: altre lunghezze e colori RAL

Applicazioni per profilo da 2m standard *

Accessori	Codice	Descrizione	Imballo**	Staffa corta	Staffa lunga
	5004919	SICOM Cylinder 38 testata chiusura	1 pz	1 o 2 pz	1 o 2 pz
	5004920	SICOM Cylinder 38 testata chiusura foro	1 pz	1 o 2 pz	1 o 2 pz
	5007700	SICOM Cylinder staffa fissaggio parete	1 pz	2 pz	
	5008580	SICOM Cylinder nastro staffa	1 pz	2 pz	
	5007800	SICOM Cylinder staffa fissaggio parete lunga	1 pz		2 pz
	5008570	SICOM Cylinder nastro staffa lunga	1 pz		2 pz

Conessioni	Codice	Descrizione	Imballo**
	5004555	SICOM connettore	1 pz
	5004565	SICOM connettore 90° verticale	1 pz

Lineare	90° orizzontale taglio 45°
2 pz	2 pz

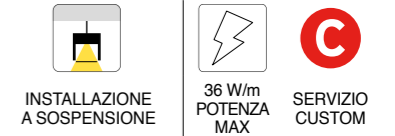
Installazione
Applicazione del nastro nascondi cavi



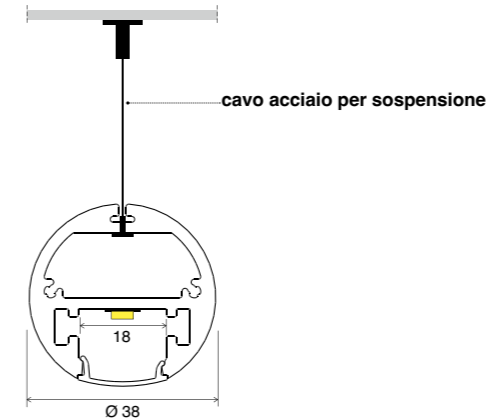
* Si riferisce alla quantità da utilizzare per ciascun profilo da 2m. ** L'imballo si riferisce alla quantità presente nella confezione.

SICOM CYLINDER 38

SOSPENSIONE



informazioni tecniche



Le misure nei disegni sono in mm

Profilo 2m in alluminio anodizzato

Codice	Descrizione	Lungh	Cover
5004916	SICOM Cylinder 38 + cover trasparente	2m	<input type="checkbox"/>
5004917	SICOM Cylinder 38 + cover bianca	2m	<input type="checkbox"/>
5004918	SICOM Cylinder 38 + cover acidata	2m	<input type="checkbox"/>

OPZIONI STANDARD: aggiungere al codice in tabella

Profilo 2m colore bianco: -B
Profilo 2m colore nero: -N
Profilo 3m: -3
Profilo 3m colore bianco: -3B
Profilo 3m colore nero: -3N

SU RICHIESTA: altre lunghezze e colori RAL

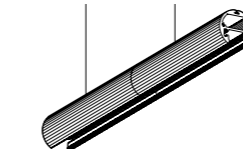
Applicazioni per profilo da 2m standard *

Accessori	Codice	Descrizione	Imballo**	Sospensione
	5004919	SICOM Cylinder 38 testata chiusura	1 pz	1 o 2 pz
	5004920	SICOM Cylinder 38 testata chiusura foro	1 pz	1 o 2 pz
	5008345	SICOM - 2 cavi acciaio sospensione - 1600mm	2 pz	2 pz
		rosoni su richiesta		

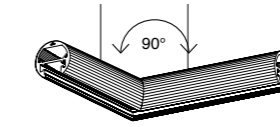
Conessioni	Codice	Descrizione	Imballo**
	5004555	SICOM connettore	1 pz
	5004565	SICOM connettore 90° verticale	1 pz

Lineare	90° orizzontale taglio 45°
2 pz	2 pz

Installazione
Lineare




Piano 90° orizzontale - taglio 45°



* Si riferisce alla quantità da utilizzare per ciascun profilo da 2m. ** L'imballo si riferisce alla quantità presente nella confezione.

SICOM CYLINDER 52

SOSPENSIONE



INSTALLAZIONE
A SOSPENSIONE



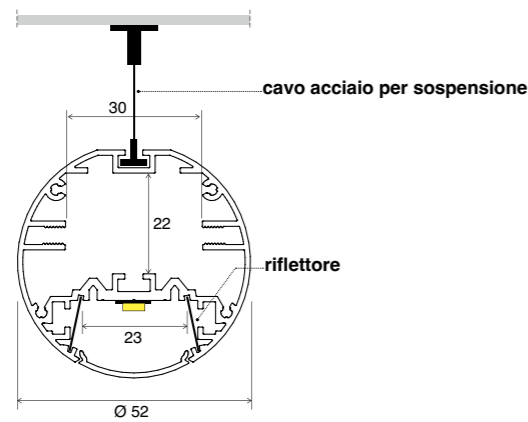
36 W/m
POTENZA
MAX



RIFLETTORI



SERVIZIO
CUSTOM



Le misure nei disegni sono in mm



Profilo 2m in alluminio anodizzato

Codice	Descrizione	Lungh	Cover
5004921	SICOM Cylinder 52 + cover trasparente	2m	<input type="checkbox"/>
5004922	SICOM Cylinder 52 + cover bianca	2m	<input type="checkbox"/>

OPZIONI STANDARD: aggiungere al codice in tabella

Profilo 2m colore bianco: -B
Profilo 2m colore nero: -N
Profilo 3m: -3
Profilo 3m colore bianco: -3B
Profilo 3m colore nero: -3N

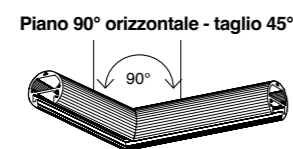
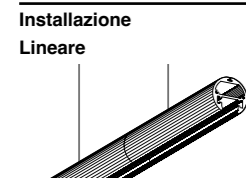
SU RICHIESTA: altre lunghezze e colori RAL

Applicazioni per profilo da 2m standard *

Accessori	Codice	Descrizione	Imballo**	Incasso
	5004923	SICOM Cylinder 52 testata chiusura	1 pz	1 o 2 pz
	5004924	SICOM Cylinder 52 testata chiusura foro	1 pz	1 o 2 pz
	5004925	SICOM Cylinder 52 riflettore 1980mm	1 pz	2 pz
	5008345	SICOM - 2 cavi acciaio sospensione - 1600mm	2 pz	2 pz
		rosoni su richiesta		

Conessioni	Codice	Descrizione	Imballo**
	5004555	SICOM connettore	1 pz
	5004560	SICOM connettore 90° orizzontale	1 pz
	5004565	SICOM connettore 90° verticale	1 pz

Lineare	90° orizzontale taglio 45°
3 pz	1 pz
	2 pz



* Si riferisce alla quantità da utilizzare per ciascun profilo da 2m. ** L'imballo si riferisce alla quantità presente nella confezione.

SICOM CYLINDER 360°

SOSPENSIONE



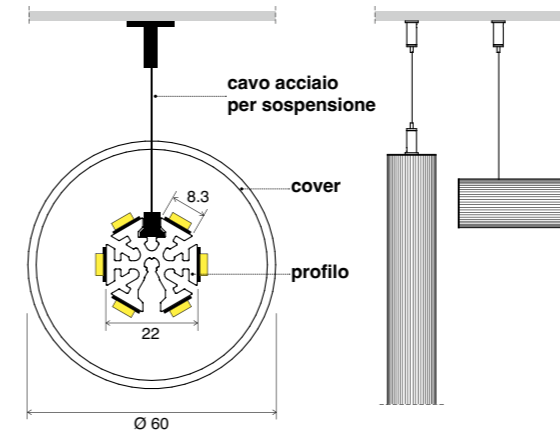
INSTALLAZIONE
A SOSPENSIONE



30 W/m
POTENZA
MAX



SERVIZIO
CUSTOM



Le misure nei disegni sono in mm



Profilo 2m in alluminio anodizzato

Codice	Descrizione	Lungh	Cover
5006350	SICOM Cylinder 360 + cover PMMA satinata	2m	<input type="checkbox"/>

OPZIONI STANDARD: aggiungere al codice in tabella

Profilo 2m colore bianco: -B
Profilo 2m colore nero: -N
Profilo 3m: -3
Profilo 3m colore bianco: -3B
Profilo 3m colore nero: -3N


SU RICHIESTA: altre lunghezze e colori RAL

Applicazioni per profilo da 2m standard *

Accessori	Codice	Descrizione	Imballo**	Sospensione orizzontale	Sospensione verticale
	5006351	SICOM Cylinder 360 testata chiusura	1 pz	2 pz	
	5006352	SICOM Cylinder 360 testata fissaggio vert.	1 pz		2 pz
	5008345	SICOM - 2 cavi acciaio sospensione - 1600mm	2 pz	3 pz	1 pz
		rosoni su richiesta			

Installazione

Sospensione orizzontale



Sospensione verticale



* Si riferisce alla quantità da utilizzare per ciascun profilo da 2m. ** L'imballo si riferisce alla quantità presente nella confezione.

SOLUZIONI

WALL WASHER

- SICOM WALL WASHER 71
- NEW** SICOM WALL WASHER 25
- NEW** SICOM WALL WASHER 35
- NEW** SICOM WALL WASHER 36
- SICOM WALL WASHER 62
- SICOM WALL WASHER 76
- NEW** SICOM WALL WASHER CORNER



in foto:
SICOM WALL WASHER parete

in foto:
A. SICOM WALL WASHER 71 parete
B. SICOM WALL WASHER 62 parete
C. SICOM WALL WASHER 76 parete

A

B

C

in foto:
D. SICOM WALL WASHER 36 parete
E. SICOM WALL WASHER 35 parete
F. SICOM WALL WASHER 25 parete

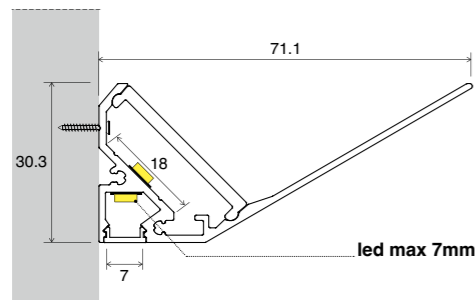
D

E

F

SICOM WALL WASHER 71

SUPERFICIE PARETE



Le misure nei disegni sono in mm



Profilo 2m in alluminio anodizzato

Codice	Descrizione	Lungh	Cover
5003970	SICOM Wall Washer 71 solo profilo	2m	-
5004936	SICOM (35) solo cover trasparente	2m	<input type="checkbox"/>
5004937	SICOM (35) solo cover bianca	2m	<input type="checkbox"/>
5004938	SICOM (35) solo cover prism. trasparente	2m	<input type="checkbox"/>
5003974	SICOM Wall Washer 71 solo cover piccola trasparente	2m	<input type="checkbox"/>
5003975	SICOM Wall Washer 71 solo cover piccola bianca	2m	<input type="checkbox"/>

OPZIONI STANDARD: aggiungere al codice in tabella

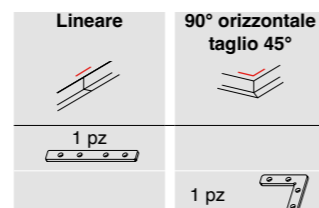
Profilo 2m colore bianco: -B
Profilo 2m colore nero: -N
Profilo 3m: -3
Profilo 3m colore bianco: -3B
Profilo 3m colore nero: -3N

SU RICHIESTA: altre lunghezze e colori RAL

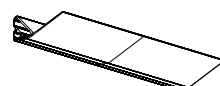
Applicazioni per profilo da 2m standard *

Accessori	Codice	Descrizione	Imballo**	Superficie
	5003995	SICOM Wall Washer 71 testata chiusura dx	1 pz	1 pz
	5003985	SICOM Wall Washer 71 testata chiusura sx	1 pz	1 pz

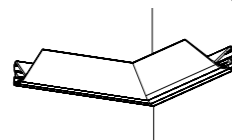
Conessioni	Codice	Descrizione	Imballo**	Superficie
	5004555	SICOM connettore	1 pz	1 pz
	5004560	SICOM connettore 90° orizzontale	1 pz	1 pz



Installazione Lineare



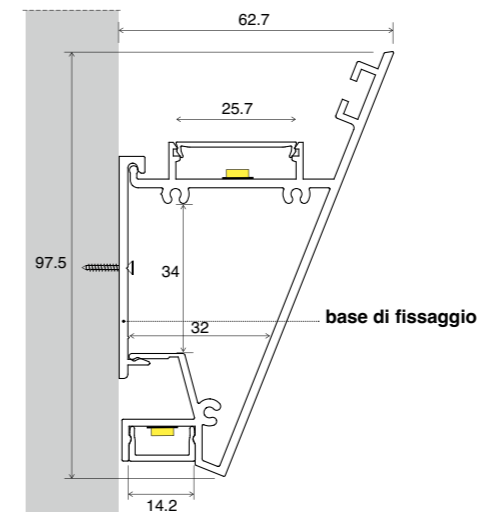
Piano 90° orizzontale - taglio 45°



* Si riferisce alla quantità da utilizzare per ciascun profilo da 2m. ** L'imballo si riferisce alla quantità presente nella confezione.

SICOM WALL WASHER 62

SUPERFICIE PARETE



Le misure nei disegni sono in mm



Profilo 2m in alluminio anodizzato

Codice	Descrizione	Lungh	Cover
5008780-A	SICOM Wall Washer 62 solo profilo	2m	-
5008689	SICOM solo cover grande prism. trasparente	2m	<input type="checkbox"/>
5000814	SICOM solo cover grande PMMA bianca	2m	<input type="checkbox"/>
5008788-N	SICOM solo cover grande PMMA nera	2m	<input type="checkbox"/>
5008692	Cover piccola prism. trasparente	2m	<input type="checkbox"/>
5008585	Cover piccola PMMA bianca	2m	<input type="checkbox"/>

OPZIONI STANDARD: aggiungere al codice in tabella

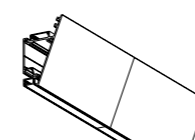
Profilo 2m colore bianco: -B
Profilo 2m colore nero: -N
Profilo 3m: -3
Profilo 3m colore bianco: -3B
Profilo 3m colore nero: -3N

SU RICHIESTA: altre lunghezze e colori RAL

Applicazioni per profilo da 2m standard *

Accessori	Codice	Descrizione	Imballo**	Superficie
	5008781-A	SICOM Wall Washer62 - 2 testate chiusura	2 pz	2 pz
	5008782	SICOM base fissaggio (WW62+WW76)	1 pz	1 pz
	5008786	SICOM connettore (WW62+WW76)	1 pz	1 pz

Installazione Lineare



* Si riferisce alla quantità da utilizzare per ciascun profilo da 2m. ** L'imballo si riferisce alla quantità presente nella confezione.

SICOM WALL WASHER 76

SUPERFICIE PARETE



INSTALLAZIONE
A PARETE



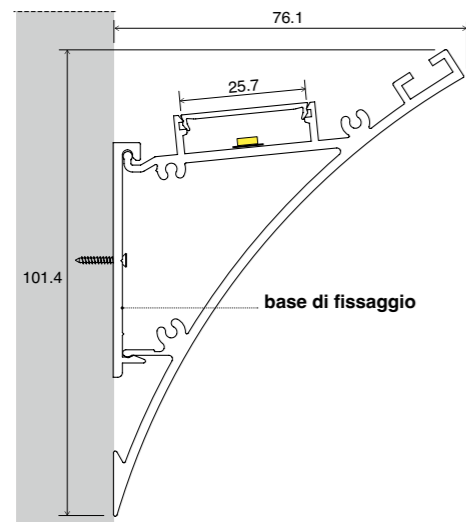
50 W/m
POTENZA
MAX



UGR
≤19



SERVIZIO
CUSTOM



Le misure nei disegni sono in mm



Profilo 2m in alluminio anodizzato

Codice	Descrizione	Lungh	Cover
5010013	SICOM Wall Washer 76 + cover prism. trasparente	2m	
5010014	SICOM Wall Washer 76 + cover PMMA bianca	2m	
5010015	SICOM Wall Washer 76 + cover PMMA nera	2m	

OPZIONI STANDARD: aggiungere al codice in tabella

Profilo 2m colore bianco: **-B**

Profilo 2m colore nero: **-N**

Profilo 3m: **-3**

Profilo 3m colore bianco: **-3B**

Profilo 3m colore nero: **-3N**

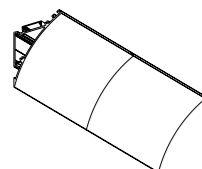
SU RICHIESTA: altre lunghezze e colori RAL

Applicazioni per profilo da 2m standard *

Accessori	Codice	Descrizione	Imballo**	Superficie
	5008801-A	SICOM Wall Washer 76 - 2 testate chiusura	2 pz	2 pz
	5008782	SICOM base fissaggio (WW62+WW76+WW35)	1 pz	1 pz
	5008786	SICOM connettore (I30+I43+L30+WW62+WW76)	1 pz	1 pz

Installazione

Lineare



* Si riferisce alla quantità da utilizzare per ciascun profilo da 2m. ** L'imballo si riferisce alla quantità presente nella confezione.

SICOM WALL WASHER 25

SUPERFICIE PARETE



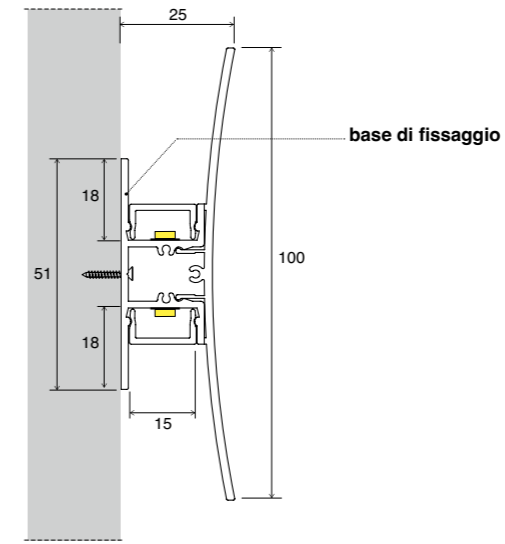
INSTALLAZIONE
A PARETE



30 W/m
POTENZA
MAX



SERVIZIO
CUSTOM



Le misure nei disegni sono in mm



Profilo 2m in alluminio anodizzato

Codice	Descrizione	Lungh	Cover
5008783-A	SICOM Wall Washer 25 solo profilo	2m	-
5008600	BASIC cover trasparente - 2m	2m	
5008585	Cover piccola PMMA bianca	2m	

OPZIONI STANDARD: aggiungere al codice in tabella

Profilo 2m colore bianco: **-B**

Profilo 2m colore nero: **-N**

Profilo 3m: **-3**

Profilo 3m colore bianco: **-3B**

Profilo 3m colore nero: **-3N**

SU RICHIESTA: altre lunghezze e colori RAL

Applicazioni per profilo da 2m standard *

Accessori	Codice	Descrizione	Imballo**	Superficie
	5008830-A	SICOM Wall Washer 25 2 testate chiusura Argento	2 pz	2 pz
	5008784	SICOM base fissaggio GREZZO (WW25)	1 pz	1 pz

* Si riferisce alla quantità da utilizzare per ciascun profilo da 2m. ** L'imballo si riferisce alla quantità presente nella confezione.

SICOM WALL WASHER 35

SUPERFICIE PARETE



INSTALLAZIONE
A PARETE



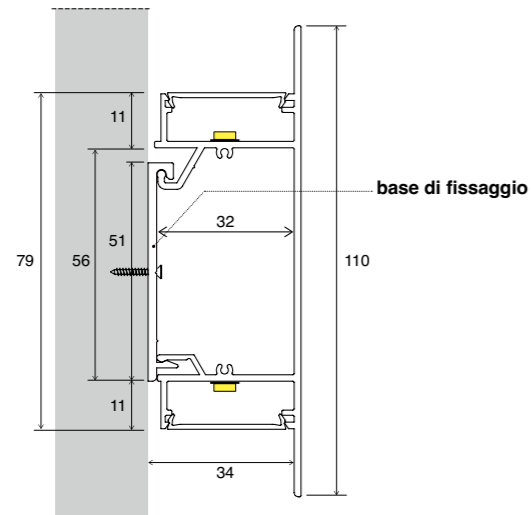
50 W/m
POTENZA
MAX



UGR
≤19



SERVIZIO
CUSTOM



Le misure nei disegni sono in mm



Profilo 2m in alluminio anodizzato

Codice	Descrizione	Lungh	Cover
5008828	SICOM Wall Washer 35 solo prof. Alluminio - 2m	2m	-
5008689	SICOM solo cover grande prism. trasparente	2m	<input type="checkbox"/>
5000814	SICOM solo cover grande PMMA bianca	2m	<input type="checkbox"/>

Applicazioni per profilo da 2m standard *

Accessori	Codice	Descrizione	Imballo**	Superficie
	5008829	SICOM Wall Washer 35 2 testate chiusura	2 pz	2 pz
	5008782	SICOM base fissaggio (WW62+WW76+WW35)	1 pz	1 pz

* Si riferisce alla quantità da utilizzare per ciascun profilo da 2m.

** L'imballo si riferisce alla quantità presente nella confezione.

SICOM WALL WASHER 36

SUPERFICIE PARETE



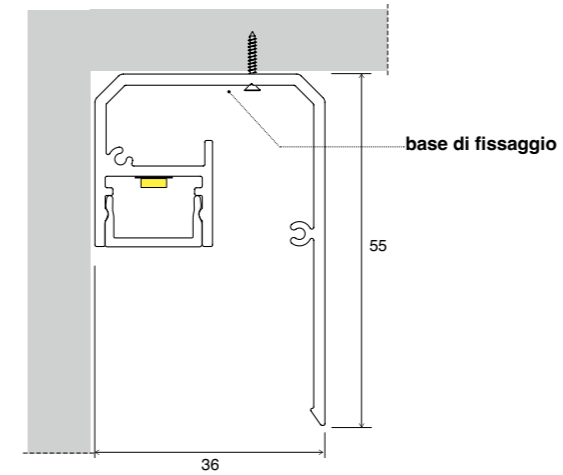
INSTALLAZIONE
A PARETE



30 W/m
POTENZA
MAX



SERVIZIO
CUSTOM



Le misure nei disegni sono in mm



Profilo 2m in alluminio anodizzato

Codice	Descrizione	Lungh	Cover
5010040	SICOM Wall Washer 36 + cover PMMA bianca	2m	<input type="checkbox"/>
5010041	SICOM Wall Washer 36 + cover trasparente	2m	<input type="checkbox"/>

Applicazioni per profilo da 2m standard *

Accessori	Codice	Descrizione	Imballo**	Superficie
	5010042	SICOM Wall Washer 36 2 tappi di chiusura	2 pz	2 pz

* Si riferisce alla quantità da utilizzare per ciascun profilo da 2m.

** L'imballo si riferisce alla quantità presente nella confezione.

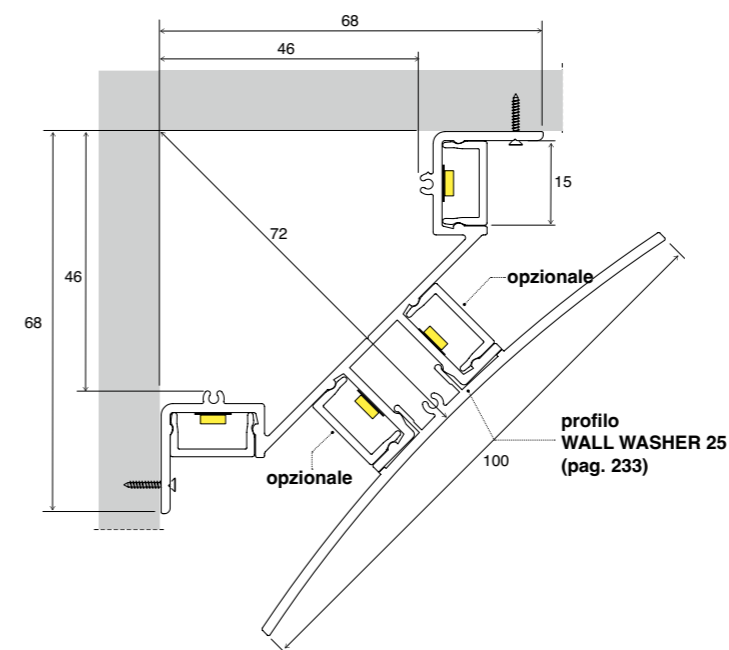
A

SICOM WALL WASHER CORNER

SUPERFICIE PARETE



NEW



Profilo 2m in alluminio anodizzato

Codice	Descrizione	Lungh	Cover
5010050	SICOM Wall Washer Corner+2Cover PMMAbianche	2m	<input type="checkbox"/>
5010051	SICOM Wall Washer Corner+2Cover trasparenti	2m	<input type="checkbox"/>

OPZIONI STANDARD: aggiungere al codice in tabella

Profilo 2m colore bianco: -B

Profilo 2m colore nero: -N


Profilo 3m: -3

Profilo 3m colore bianco: -3B

Profilo 3m colore nero: -3N

SU RICHIESTA: altre lunghezze e colori RAL

Applicazioni per profilo da 2m standard *

Accessori	Codice	Descrizione	Imballo**	Superficie
	5010052	SICOM Wall Washer Corner 2 testate chiusura	2 pz	2 pz

in foto:
A. SICOM WALL WASHER CORNER

informazioni tecniche

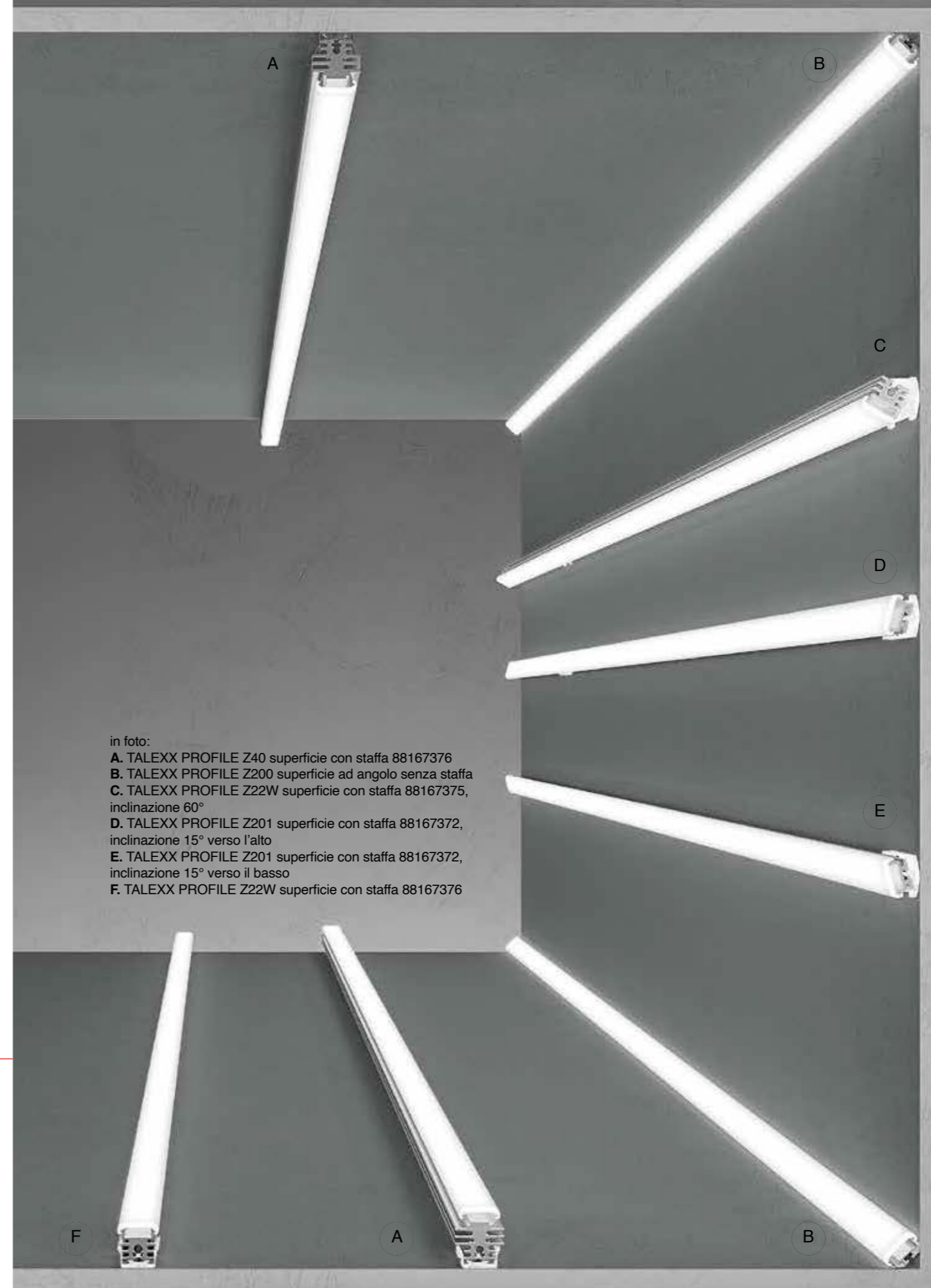
* Si riferisce alla quantità da utilizzare per ciascun profilo da 2m.

** L'imballo si riferisce alla quantità presente nella confezione.

SOLUZIONI A SUPERFICIE CON LENTI OTTICHE

TALEXX

TALEXX PROFILE Z201
TALEXX PROFILE Z200
TALEXX PROFILE Z22W
TALEXX PROFILE Z40



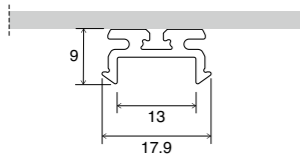
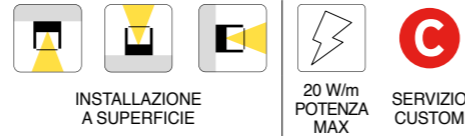
in foto:

- A. TALEXX PROFILE Z40 superficie con staffa 88167376
- B. TALEXX PROFILE Z200 superficie ad angolo senza staffa
- C. TALEXX PROFILE Z22W superficie con staffa 88167375, inclinazione 60°
- D. TALEXX PROFILE Z201 superficie con staffa 88167372, inclinazione 15° verso l'alto
- E. TALEXX PROFILE Z201 superficie con staffa 88167372, inclinazione 15° verso il basso
- F. TALEXX PROFILE Z22W superficie con staffa 88167376

TALEXX PROFILE

Z201

SUPERFICIE



Profilo 2m in alluminio anodizzato

Codice	Descrizione	Lungh
24166149	TALEXX profilo Z201	2m

OPZIONI STANDARD: aggiungere al codice in tabella

- Profilo 2m colore bianco: **-B**
- Profilo 2m colore nero: **-N**
- Profilo 3m: **-3**
- Profilo 3m colore bianco: **-3B**
- Profilo 3m colore nero: **-3N**

SU RICHIESTA: altre lunghezze e colori RAL



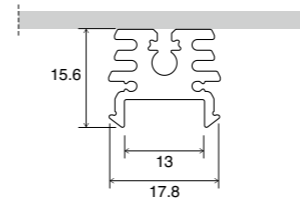
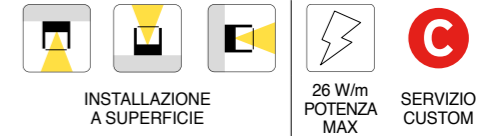
Le misure nei disegni sono in mm

informazioni tecniche

TALEXX PROFILE

Z22W

SUPERFICIE




Profilo 2m in alluminio anodizzato

Codice	Descrizione	Lungh
24166150	TALEXX profilo Z22W	2m

OPZIONI STANDARD: aggiungere al codice in tabella

- Profilo 2m colore bianco: **-B**
- Profilo 2m colore nero: **-N**
- Profilo 3m: **-3**
- Profilo 3m colore bianco: **-3B**
- Profilo 3m colore nero: **-3N**

SU RICHIESTA: altre lunghezze e colori RAL



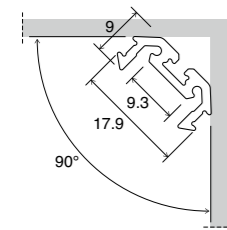
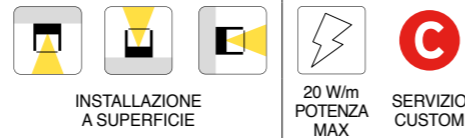
Le misure nei disegni sono in mm

informazioni tecniche

TALEXX PROFILE

Z200

SUPERFICIE



Profilo 2m in alluminio anodizzato

Codice	Descrizione	Lungh
24166148	TALEXX profilo Z200	2m

OPZIONI STANDARD: aggiungere al codice in tabella

- Profilo 2m colore bianco: **-B**
- Profilo 2m colore nero: **-N**
- Profilo 3m: **-3**
- Profilo 3m colore bianco: **-3B**
- Profilo 3m colore nero: **-3N**

SU RICHIESTA: altre lunghezze e colori RAL

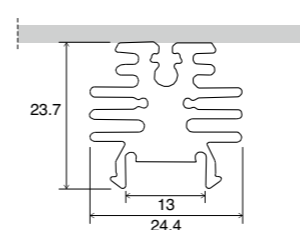
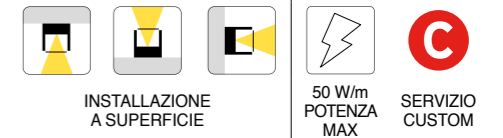


Le misure nei disegni sono in mm

TALEXX PROFILE

Z40

SUPERFICIE



Profilo 2m in alluminio anodizzato

Codice	Descrizione	Lungh
24166147	TALEXX profilo Z40	2m

OPZIONI STANDARD: aggiungere al codice in tabella

- Profilo 2m colore bianco: **-B**
- Profilo 2m colore nero: **-N**
- Profilo 3m: **-3**
- Profilo 3m colore bianco: **-3B**
- Profilo 3m colore nero: **-3N**

SU RICHIESTA: altre lunghezze e colori RAL



Le misure nei disegni sono in mm

informazioni tecniche

TALEXX profile Z201

Staffe di fissaggio	Codice	Descrizione
	88166859	staffa di fissaggio orizz./vert. 0° plastica
	88712147	Z161 staffa di fissaggio orizz. 0° plastica
	88167372	staffa di fissaggio 15° plastica
	88167373	staffa di fissaggio 30° plastica
	88167374	staffa di fissaggio 45° plastica
	88167375	staffa di fissaggio 60° plastica
	88167376	staffa di fissaggio 0° metallo
	88167384	staffa di fissaggio orientabile metallo
	88167382	staffa di fissaggio 0° magnetica metallo
	88167378	staffa di fissaggio 30° metallo
	88167379	staffa di fissaggio 45° metallo
	88167385	staffa di fissaggio magnetica orientabile metallo
	24166102	fermacavo F2 x 0.75
	88167377	Base sinistra + base destra plastica

TALEXX profile Z200

Staffe di fissaggio	Codice	Descrizione
	24166102	fermacavo F2 x 0.75

TALEXX profile Z22W



Staffe di fissaggio	Codice	Descrizione
	88166859	staffa di fissaggio orizz./vert. 0° plastica
	88712147	Z161 staffa di fissaggio orizz. 0° plastica
	88167372	staffa di fissaggio 15° plastica
	88167373	staffa di fissaggio 30° plastica
	88167374	staffa di fissaggio 45° plastica
	88167375	staffa di fissaggio 60° plastica
	24166024	Z22W staffa di fissaggio regolabile
	88167376	staffa di fissaggio 0° metallo
	88167384	staffa di fissaggio orientabile metallo
	88167382	staffa di fissaggio 0° magnetica metallo
	88167378	staffa di fissaggio 30° metallo
	88167379	staffa di fissaggio 45° metallo
	88167385	staffa di fissaggio magnetica orientabile metallo
	24166102	fermacavo F2 x 0.75
	88167377	Base sinistra + base destra plastica

TALEXX profile Z40

Staffe di fissaggio	Codice	Descrizione
	88166859	staffa di fissaggio orizz./vert. 0° plastica
	88712147	Z161 staffa di fissaggio orizz. 0° plastica
	88167372	staffa di fissaggio 15° plastica
	88167373	staffa di fissaggio 30° plastica
	88167374	staffa di fissaggio 45° plastica
	88167375	staffa di fissaggio 60° plastica
	88167376	staffa di fissaggio 0° metallo
	88167384	staffa di fissaggio orientabile metallo
	88167382	staffa di fissaggio 0° magnetica metallo
	88167378	staffa di fissaggio 30° metallo
	88167379	staffa di fissaggio 45° metallo
	88167385	staffa di fissaggio magnetica orientabile metallo
	24166102	fermacavo F2 x 0.75
	88167377	Base sinistra + base destra plastica

TALEXX profile Z201

Cover e lenti	Codice	Descrizione	Lungh.
	24138738	Z222 cover trasparente	2 m
	24138743	Z221 cover acidata	2 m
	24138742	Z220 cover bianca	2 m
	24138750	cover piatta bianca	2 m
	24138745	cover piatta acidata	2 m
	24166405	O200 lente lineare acidata 15°	2 m
	24166408	O200 lente lineare 30°	2 m
	24166409	O200 lente lineare acidata 30°	2 m
	24166406	O200 lente lineare 60°	2 m
	24166410	O200 lente lineare acidata 60°	2 m
	24166407	O200 lente lineare 90°	2 m
	24166411	O200 lente lineare acidata 90°	2 m
	24166412	lente asimmetrica acidata	2 m
	24166123	lente emissione laterale smerigliata	2 m



Tappi	Codice	Descrizione
	24166334	Z201 tappo di chiusura
	24139178	Z201 tappo di chiusura con foro

TALEXX profile Z200


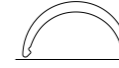
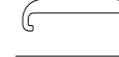
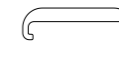







Cover e lenti	Codice	Descrizione	Lungh.
	24138738	Z222 cover trasparente	2 m
	24138743	Z221 cover acidata	2 m
	24138742	Z220 cover bianca	2 m
	24138750	cover piatta bianca	2 m
	24138745	cover piatta acidata	2 m
	24166405	O200 lente lineare acidata 15°	2 m
	24166408	O200 lente lineare 30°	2 m
	24166409	O200 lente lineare acidata 30°	2 m
	24166406	O200 lente lineare 60°	2 m
	24166410	O200 lente lineare acidata 60°	2 m
	24166407	O200 lente lineare 90°	2 m
	24166411	O200 lente lineare acidata 90°	2 m
	24166412	lente asimmetrica acidata	2 m
	24166123	lente emissione laterale smerigliata	2 m



TALEXX profile Z22W

Cover e lenti	Codice	Descrizione	Lungh.
	24138738	Z222 cover trasparente	2 m
	24138743	Z221 cover acidata	2 m
	24138742	Z220 cover bianca	2 m
	24138750	cover piatta bianca	2 m
	24138745	cover piatta acidata	2 m
	24166405	O200 lente lineare acidata 15°	2 m
	24166408	O200 lente lineare 30°	2 m
	24166409	O200 lente lineare acidata 30°	2 m
	24166406	O200 lente lineare 60°	2 m
	24166410	O200 lente lineare acidata 60°	2 m
	24166407	O200 lente lineare 90°	2 m
	24166411	O200 lente lineare acidata 90°	2 m
	24166412	lente asimmetrica acidata	2 m
	24166123	lente emissione laterale smerigliata	2 m

Tappi	Codice	Descrizione
	24139174	Z22W tappo di chiusura
	24139173	Z22W tappo di chiusura con foro

TALEXX profile Z40

Cover e lenti	Codice	Descrizione	Lungh.
	24138738	Z222 cover trasparente	2 m
	24138743	Z221 cover acidata	2 m
	24138742	Z220 cover bianca	2 m
	24138750	cover piatta bianca	2 m
	24138745	cover piatta acidata	2 m
	24166405	O200 lente lineare acidata 15°	2 m
	24166408	O200 lente lineare 30°	2 m
	24166409	O200 lente lineare acidata 30°	2 m
	24166406	O200 lente lineare 60°	2 m
	24166410	O200 lente lineare acidata 60°	2 m
	24166407	O200 lente lineare 90°	2 m
	24166411	O200 lente lineare acidata 90°	2 m
	24166412	lente asimmetrica acidata	2 m
	24166123	lente emissione laterale smerigliata	2 m


Tappi	Codice	Descrizione
	24139177	Z40 tappo di chiusura
	24139176	Z40 tappo di chiusura con foro

COVER E LENTI


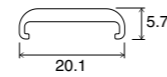
soluzioni a superficie con lenti ottiche TALEXX

Le cover e le lenti TALEXX sono appositamente studiate per indirizzare la luce solo dove si desidera, le lenti concentrano la luce in un determinato fascio mentre le cover regalano una luce diffusa ed omogenea. Tutte fatte in PMMA, materiale estremamente resistente e performante, si declinano in 3 diverse tipologie: trasparente, acidata e bianca.


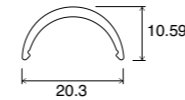
soluzioni a superficie con lenti ottiche TALEXX




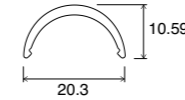
24138750
cover piatta bianca
120°




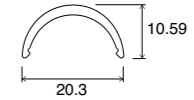
24138738
Z222 cover trasparente
120°




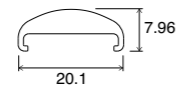
24138743
Z221 cover acidata
120°



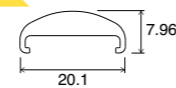
24138742
Z220 cover bianca
120°



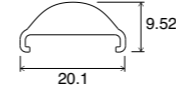
24166407
O200 lente lineare
90°



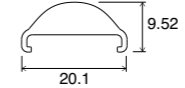
24166411
O200 lente lineare acidata
90°




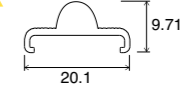
24166406
O200 lente lineare
60°




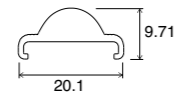
24166410
O200 lente lineare acidata
60°



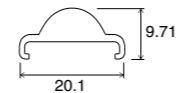
24166405
O200 lente lineare acidata
15°



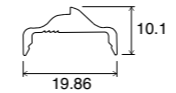
24166408
O200 lente lineare
30°



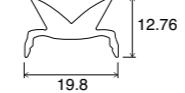
24166409
O200 lente lineare acidata
30°



24166412
lente asimmetrica acidata
85°



24166123
lente emissione laterale smerigliata
170°



SISTEMI

IP68

NEW SICOM CARRABILE 30
NEW SICOM ESTERNO 27

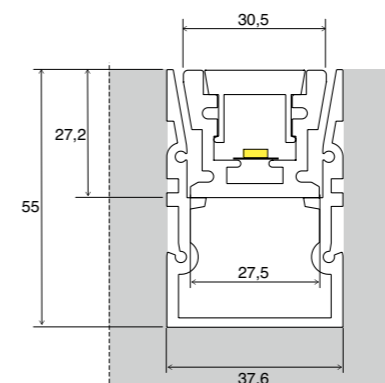


in foto:
SICOM CARRABILE 30, incasso

SICOM

CARRABILE 30

INCASSO IP68

INSTALLAZIONE
A INCASSOSERVIZIO
CUSTOM**NEW**

Le misure nei disegni sono in mm



informazioni tecniche

Codice	Descrizione
--------	-------------

SOLUZIONI SOLO CUSTOMIZZABILI

SICOM CARRABILE 30 è un sistema fornito su misura. È un prodotto con grado di protezione IP68 e IK10.

Il profilo ha una capacità di carico di 2000 kg.

È ideale per l'illuminazione di marciapiedi, vialetti carrabili, percorsi ciclabili e pedonali.

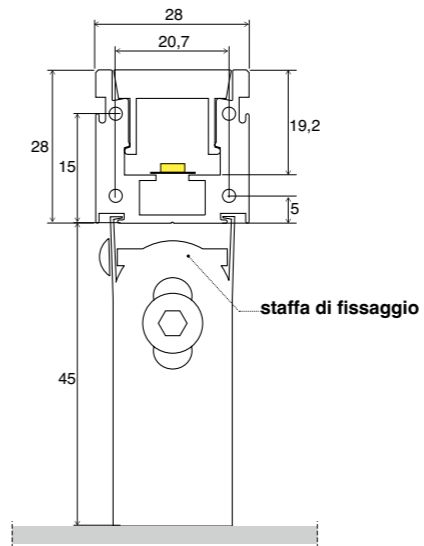
In fase di ordinazione è possibile scegliere in base alle esigenze la lunghezza del profilo, la temperatura della luce e l'alimentazione (ON-OFF o DIMMERABILE).

SICOM CARRABILE 30 è un sistema lineare da terra per esterni comprensivo di controcassa e sorgente luminosa.

SICOM

ESTERNO 27

SUPERFICIE IP68

INSTALLAZIONE
A SUPERFICIESERVIZIO
CUSTOM**NEW**

Le misure nei disegni sono in mm



informazioni tecniche

Codice	Descrizione
--------	-------------

SOLUZIONI SOLO CUSTOMIZZABILI

SICOM ESTERNO 27 è un sistema fornito su misura. È un prodotto con grado di protezione IP68.

È ideale per l'illuminazione architettonica, per sottolineare facciate, finestre, giardini, viali di accesso.

In fase di ordinazione è possibile scegliere in base alle esigenze la lunghezza del profilo, le staffe orientabili della lunghezza desiderata, temperatura della luce e l'alimentazione (ON-OFF o DIMMERABILE).

SICOM ESTERNO 27 è un sistema lineare orientabile comprensivo di sorgente luminosa e caratterizzato da staffe che lo rendono adatto ad essere installato a parete o a terra.

Accessori	Descrizione	Imballo
	SICOM Esterno 27 staffa fissaggio 45mm	1 pz
	SICOM Esterno 27 staffa fissaggio 60mm	1 pz
	SICOM Esterno 27 staffa fissaggio 75mm	1 pz

in foto:
SICOM ESTERNO 27, superficie

SISTEMI FLESSIBILI

IP68

SICOMtape NEON TOP
SICOMtape NEON SIDE
SICOMtape NEON MINI



SICOM

NEONtape TOP

SUPERFICIE ED INCASSO IP68



INSTALLAZIONE
A SUPERFICIE



10-15 W/m
POTENZA
MAX



RGB



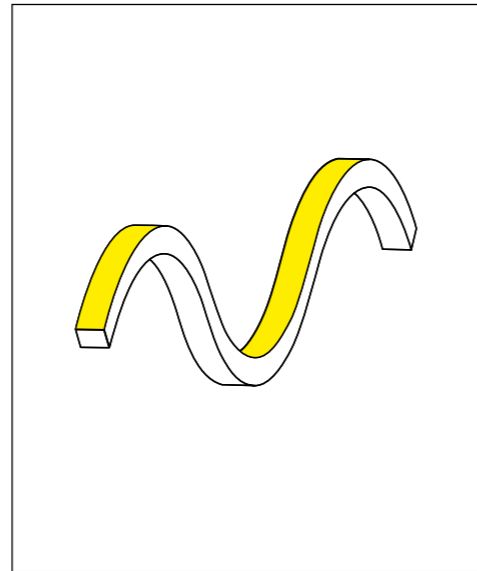
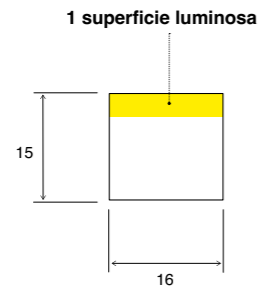
TW



CRI
90



SERVIZIO
CUSTOM



Le misure nei disegni sono in mm

SOLUZIONI STANDARD E CUSTOMIZZABILI

SICOMtape NEON TOP IP68

Codice	Descrizione	Watt/m	Lumen/m	mm	LED/m	L x B x H mm
563TOP102768	SICOMtape Neon Top 10W 2700K IP68 - 5m	10	846	41,67	144	5012 x 16 x 15
563TOP103068	SICOMtape Neon Top 10W 3000K IP68 - 5m	10	856	41,67	144	5012 x 16 x 15
563TOP104068	SICOMtape Neon Top 10W 4000K IP68 - 5m	10	980	41,67	144	5012 x 16 x 15

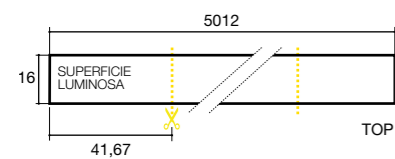
SICOMtape NEON TOP TW IP68

Codice	Descrizione	Watt/m	Lumen/m	mm	LED/m	L x B x H mm
563TOP15TW68	SICOMtape Neon Top TW 2700-6500K IP68 - 5m	15	700-980	50	240	5012 x 16 x 15

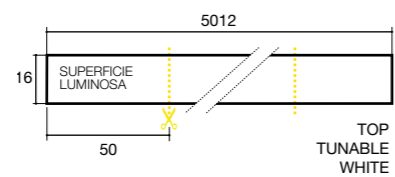
SICOMtape NEON TOP RGB IP68

Codice	Descrizione	Watt/m	Lumen/m	mm	LED/m	L x B x H mm
563TOP10RGB68	SICOMtape Neon TOP RGB IP68 - 5m	10	380	71,43	84	5012 x 16 x 15

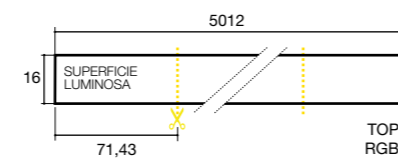
SICOMtape NEON TOP



SICOMtape NEON TOP TW

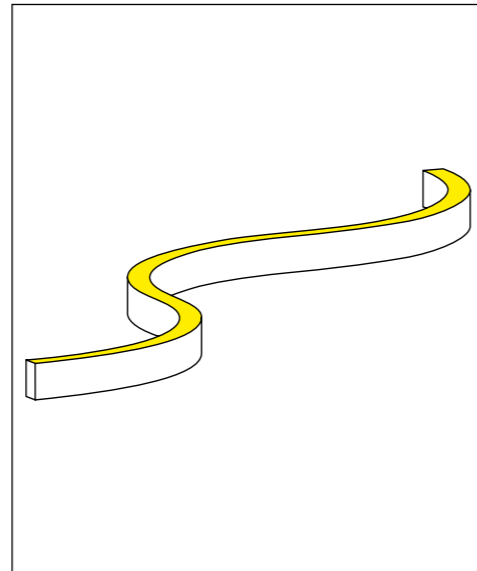
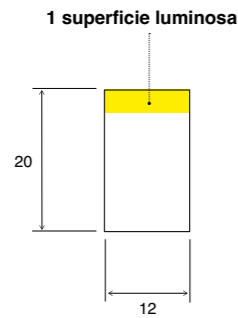


SICOMtape NEON TOP RGB



SICOM NEONtape SIDE

SUPERFICIE ED INCASSO IP68



Le misure nei disegni sono in mm

SOLUZIONI STANDARD E CUSTOMIZZABILI

SICOMtape NEON SIDE IP68

Codice	Descrizione	Watt/m	Lumen/m	mm	LED/m	L x B x H mm
563SIDE102768	SICOMtape Neon SIDE 10W 2700K IP68 - 5m	10	610	41,67	144	5010 x 12 x 20
563SIDE103068	SICOMtape Neon SIDE 10W 3000K IP68 - 5m	10	630	41,67	144	5010 x 12 x 20
563SIDE104068	SICOMtape Neon SIDE 10W 4000K IP68 - 5m	10	700	41,67	144	5010 x 12 x 20

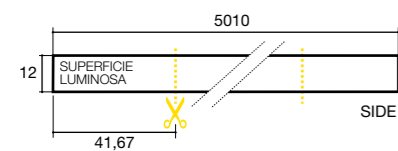
SICOMtape NEON SIDE TW IP68

Codice	Descrizione	Watt/m	Lumen/m	mm	LED/m	L x B x H mm
563SIDE15TW68	SICOMtape Neon SIDE TW 2700-6500K IP68 - 5m	15	600-700	50	240	5010 x 12 x 20

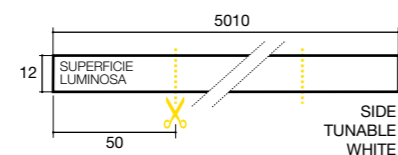
SICOMtape NEON SIDE RGB IP68

Codice	Descrizione	Watt/m	Lumen/m	mm	LED/m	L x B x H mm
563SIDE10RGB68	SICOMtape Neon SIDE RGB IP68 - 5m	10	310	71,43	84	5012 x 16 x 15


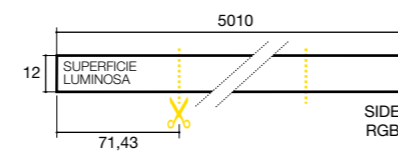
SICOMtape NEON SIDE



SICOMtape NEON SIDE TW

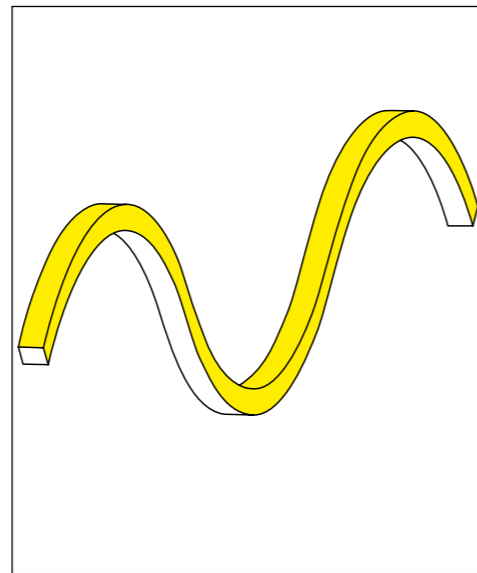
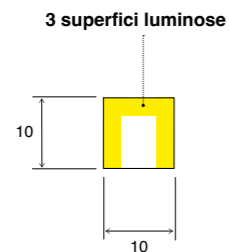


SICOMtape NEON SIDE RGB



SICOM NEONtape MINI

SUPERFICIE ED INCASSO IP68



Le misure nei disegni sono in mm

SOLUZIONI STANDARD E CUSTOMIZZABILI

SICOMtape NEON MINI IP68

Codice	Descrizione	Watt/m	Lumen/m	mm	LED/m	L x B x H mm
563MINI102768	SICOMtape Neon Mini 10W 2700K IP68 - 5m	10	724	41,67	144	5014 x 10 x 10
563MINI103068	SICOMtape Neon Mini 10W 3000K IP68 - 5m	10	800	41,67	144	5014 x 10 x 10
563MINI104068	SICOMtape Neon Top 10W 4000K IP68 - 5m	10	810	41,67	144	5014 x 10 x 10

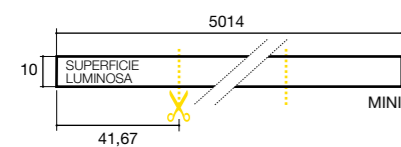
SICOMtape NEON MINI TW IP68

Codice	Descrizione	Watt/m	Lumen/m	mm	LED/m	L x B x H mm
563MINI10TW68	SICOMtape Neon Mini TW 2700-6500K IP68 - 5m	10	700-720	50	240	5014 x 10 x 10

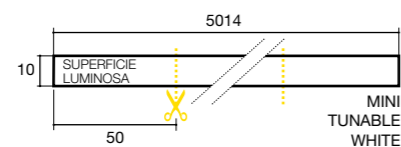
SICOMtape NEON MINI RGB IP68

Codice	Descrizione	Watt/m	Lumen/m	mm	LED/m	L x B x H mm
563MINI10RGB68	SICOMtape Neon Mini RGB IP68 - 5m	10	410	50	120	5000 x 10 x 10


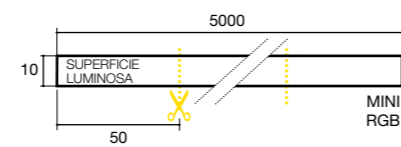
SICOMtape MINI TOP



SICOMtape NEON MINI TW



SICOMtape NEON MINI RGB






SICOM

ACCESSORI




SICOM NEON IP68


informazioni tecniche

Profili per SICOMtape NEON IP68

Accessori	Codice	Descrizione	Imballo**	L x B x H mm
	5609100	Profilo per SICOMtape Neon TOP - 1m	1 pz	100 x 19,2 x 17,8
	5609101	Profilo per SICOMtape Neon SIDE - 1m	1 pz	100 x 14,4 x 21,4
	5609102	Profilo per SICOMtape Neon MINI - 1m	1 pz	100 x 12,4 x 12,9

Accessori per SICOMtape NEON - Le SICOMtape NEON si fissano con gli appositi accessori inclusi nella confezione

Accessori	Codice	Descrizione	Imballo**
	563TOP1000	SICOMtape Neon TOP - Accessori inclusi	02 Tappi di chiusura 15 Viti di fissaggio 15 Staffe di fissaggio 01 Tubetto di silicone
	563SIDE1000	SICOMtape Neon SIDE - Accessori inclusi	02 Tappi di chiusura 15 Viti di fissaggio 15 Staffe di fissaggio 01 Tubetto di silicone
	5609117	SICOMtape Neon MINI - Accessori inclusi	02 Tappi di chiusura 15 Viti di fissaggio 15 Staffe di fissaggio 01 Tubetto di silicone



in foto:
Hausvogteigplatz - Berlino

ACCESSORI
ROSONI

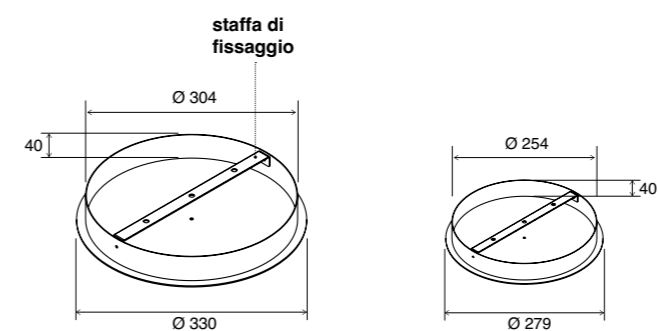


SICOM
ROSONE ROTONDO

ACCESSORI SOSPENSIONE



INSTALLAZIONE
A SOSPENSIONE




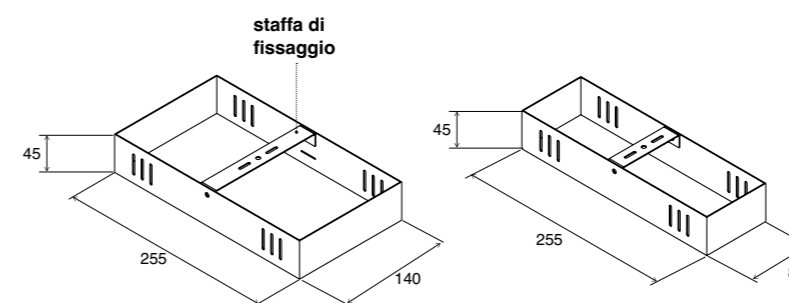
Codice	Descrizione
5008859-B	SICOM Round rosone bianco 254x40
5008859-N	SICOM Round rosone nero 254x40
5008860-B	SICOM Round rosone bianco 304x40
5008860-N	SICOM Round rosone nero 304x40

SICOM
ROSONE QUADRO

ACCESSORI SOSPENSIONE



INSTALLAZIONE
A SOSPENSIONE




Codice	Descrizione
5008870	SICOM Square rosone argento 255x80x45
5008870-B	SICOM Square rosone bianco 255x80x45
5008870-N	SICOM Square rosone nero 255x80x45
5008871	SICOM Square rosone argento 255x140x45
5008871-B	SICOM Square rosone bianco 255x140x45
5008871-N	SICOM Square rosone nero 255x140x45


Informazioni tecniche

SICOM


TAGLIO OPZIONALE



TAGLIO LINEARE (TL)



TAGLIO 45 ORIZZONTALE DESTRO (45-OD)



TAGLIO 45 ORIZZONTALE SINISTRO (45-OS)

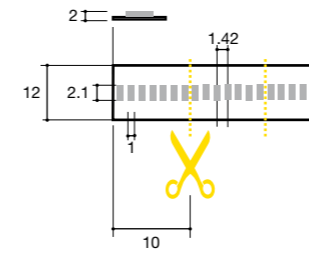


TAGLIO 45 VERTICALE ALTO (45-VA)



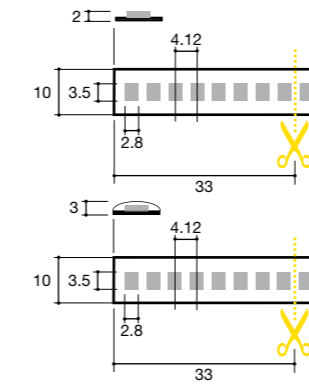
TAGLIO 45 VERTICALE BASSO (45-VB)

SICOM
MODULI LED
 SUPERBRIGHT



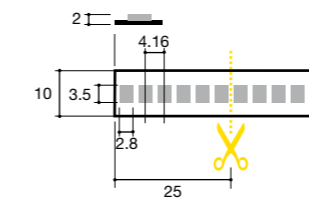
SIRIOtape 25W/m INFINITY CRI>95

Codice	Descrizione	W/m	Lm/m	X mm	LED/m	L x B x H mm	K	IP
5602593020	SIRIOtape 25W/m 930 24V INFINITY	25	2233	10	700	5000 x 12 x 2	3000K	IP20
5602594020	SIRIOtape 25W/m 940 24V INFINITY	25	2370	10	700	5000 x 12 x 2	4000K	IP20



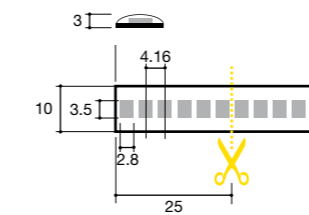
SIRIOtape 23W/m SUPERBRIGHT CRI>95

Codice	Descrizione	W/m	Lm/m	X mm	LED/m	L x B x H mm	K	IP
5612392220	SIRIOtape 23W/m 24V 922 superbright	23	2350	33	240	5000 x 10 x 2	2200K	IP20
5612392720	SIRIOtape 23W/m 24V 927 superbright	23	2470	33	240	5000 x 10 x 2	2700K	IP20
5612393020	SIRIOtape 23W/m 24V 930 superbright	23	2645	33	240	5000 x 10 x 2	3000K	IP20
5612394020	SIRIOtape 23W/m 24V 940 superbright	23	2780	33	240	5000 x 10 x 2	4000K	IP20
5612393065	SIRIOtape 23W/m 24V 930 superbright IP65	23	2250	33	240	5000 x 10 x 3	3000K	IP65
5612394065	SIRIOtape 23W/m 24V 940 superbright IP65	23	2350	33	240	5000 x 10 x 3	4000K	IP65



SIRIOtape 19W/m SUPERBRIGHT CRI>85

Codice	Descrizione	W/m	Lm/m	X mm	LED/m	L x B x H mm	K	IP
5601982720	SIRIOtape 19W/m 827 24V superbright	19	1485	25	240	5000 x 10 x 2	2700K	IP20
5601983020	SIRIOtape 19W/m 830 24V superbright	19	1500	25	240	5000 x 10 x 2	3000K	IP20
5601984020	SIRIOtape 19W/m 840 24V superbright	19	1570	25	240	5000 x 10 x 2	4000K	IP20
5601982720XL	SIRIOtape 19W/m 827 24V superbright XL	19	1485	25	240	30000 x 10 x 2	2700K	IP20
5601983020XL	SIRIOtape 19W/m 830 24V superbright XL	19	1500	25	240	30000 x 10 x 2	3000K	IP20
5601984020XL	SIRIOtape 19W/m 840 24V superbright XL	19	1570	25	240	30000 x 10 x 2	4000K	IP60
5601982765	SIRIOtape 19W/m 827 24V superbright IP65	19	1190	25	240	5000 x 10 x 3	2700K	IP65
5601983065	SIRIOtape 19W/m 830 24V superbright IP65	19	1200	25	240	5000 x 10 x 3	3000K	IP65
5601984065	SIRIOtape 19W/m 840 24V superbright IP65	19	1270	25	240	5000 x 10 x 3	4000K	IP65
5601982765XL	SIRIOtape 19W/m 827 24V superbright IP65 XL	19	1190	25	240	20000 x 10 x 3	2700K	IP65
5601983065XL	SIRIOtape 19W/m 830 24V superbright IP65 XL	19	1200	25	240	20000 x 10 x 3	3000K	IP65
5601984065XL	SIRIOtape 19W/m 840 24V superbright IP65 XL	19	1270	25	240	20000 x 10 x 3	4000K	IP65



SICOM
MODULI LED

SICOM SUPERBRIGHT
 SICOM SPECIAL
 SICOM COLOR
 TRIDONIC

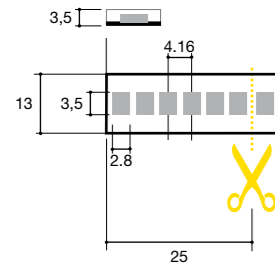
ALIMENTAZIONE

ON/OFF
 DALI
 DIMMER

SICOM

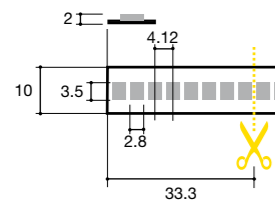
MODULI LED

SUPERBRIGHT



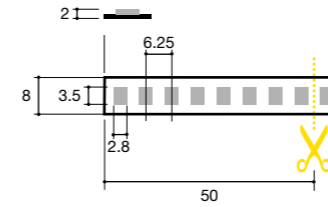
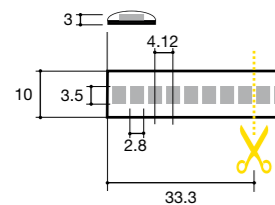
SIRIOtape 19W/m SUPERBRIGHT CRI>90

Codice	Descrizione	W/m	Lm/m	X _{mm}	LED/m	L x B x H mm	K	IP
5601993067	SIRIOtape 19W/m 930 24V superbright IP67	19	1200	25	240	5000 x 13 x 3,5	3000K	IP67
5601994067	SIRIOtape 19W/m 940 24V superbright IP67	19	1270	25	240	5000 x 13 x 3,5	4000K	IP67



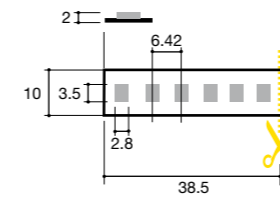
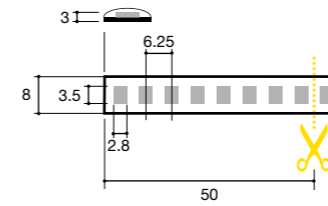
SIRIOtape 17W/m SUPERBRIGHT CRI>90

Codice	Descrizione	W/m	Lm/m	X _{mm}	LED/m	L x B x H mm	K	IP
5611792720	SIRIOtape 17W/m 927 24Vsuperbright	17	1955	33,3	240	5000 x 10 x 2	2700K	IP20
5611793020	SIRIOtape 17W/m 930 24Vsuperbright	17	2002	33,3	240	5000 x 10 x 2	3000K	IP20
5611794020	SIRIOtape 17W/m 940 24Vsuperbright	17	2196	33,3	240	5000 x 10 x 2	4000K	IP20
5611792720XL	SIRIOtape 17W/m 927 24Vsuperbright XL	17	1955	33,3	240	30000 x 10 x 2	2700K	IP20
5611793020XL	SIRIOtape 17W/m 930 24Vsuperbright XL	17	2002	33,3	240	30000 x 10 x 2	3000K	IP20
5611794020XL	SIRIOtape 17W/m 940 24Vsuperbright XL	17	2196	33,3	240	30000 x 10 x 2	4000K	IP20
5611792765	SIRIOtape 17W/m 927 24Vsuperbright IP65	17	1733	33,3	240	5000 x 10 x 3	2700K	IP65
5611793065	SIRIOtape 17W/m 930 24Vsuperbright IP65	17	1745	33,3	240	5000 x 10 x 3	3000K	IP65
5611794065	SIRIOtape 17W/m 940 24Vsuperbright IP65	17	1877	33,3	240	5000 x 10 x 3	4000K	IP65
5611792765XL	SIRIOtape 17W/m 927 24Vsuperbright IP65 XL	17	1733	33,3	240	20000 x 10 x 3	2700K	IP65
5611793065XL	SIRIOtape 17W/m 930 24Vsuperbright IP65 XL	17	1745	33,3	240	20000 x 10 x 3	3000K	IP65
5611794065XL	SIRIOtape 17W/m 940 24Vsuperbright IP65 XL	17	1877	33,3	240	20000 x 10 x 3	4000K	IP65



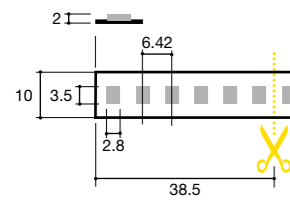
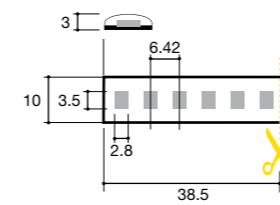
SIRIOtape 9,6W/m SUPERBRIGHT CRI>90

Codice	Descrizione	W/m	Lm/m	X _{mm}	LED/m	L x B x H mm	K	IP
561992720	SIRIOtape 9,6W/m 927 24Vsuperbright	9,6	1110	50	160	5000 x 8 x 2	2700K	IP20
561993020	SIRIOtape 9,6W/m 930 24Vsuperbright	9,6	1142	50	160	5000 x 8 x 2	3000K	IP20
561994020	SIRIOtape 9,6W/m 940 24Vsuperbright	9,6	1290	50	160	5000 x 8 x 2	4000K	IP20
561992720XL	SIRIOtape 9,6W/m 927 24Vsuperbright XL	9,6	1110	50	160	30000 x 8 x 2	2700K	IP20
561993020XL	SIRIOtape 9,6W/m 930 24Vsuperbright XL	9,6	1142	50	160	30000 x 8 x 2	3000K	IP20
561994020XL	SIRIOtape 9,6W/m 940 24Vsuperbright XL	9,6	1290	50	160	30000 x 8 x 2	4000K	IP20
561992765	SIRIOtape 9,6W/m 927 24Vsuperbright IP65	9,6	990	50	160	5000 x 8 x 3	2700K	IP65
561993065	SIRIOtape 9,6W/m 930 24Vsuperbright IP65	9,6	1021	50	160	5000 x 8 x 3	3000K	IP65
561994065	SIRIOtape 9,6W/m 940 24Vsuperbright IP65	9,6	1125	50	160	5000 x 8 x 3	4000K	IP65
561992765XL	SIRIOtape 9,6W/m 927 24Vsuperbright IP65 XL	9,6	990	50	160	20000 x 8 x 3	2700K	IP65
561993065XL	SIRIOtape 9,6W/m 930 24Vsuperbright IP65 XL	9,6	1021	50	160	20000 x 8 x 3	3000K	IP65
561994065XL	SIRIOtape 9,6W/m 940 24Vsuperbright IP65 XL	9,6	1125	50	160	20000 x 8 x 3	4000K	IP65



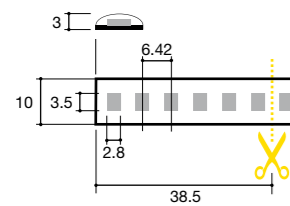
SIRIOtape 6,5W/m SUPERBRIGHT CRI>85

Codice	Descrizione	W/m	Lm/m	X _{mm}	LED/m	L x B x H mm	K	IP
5600682720	SIRIOtape 6,5W/m 827 24V superbright	6,5	690	38,5	156	5000 x 10 x 2	2700K	IP20
5600683020	SIRIOtape 6,5W/m 830 24V superbright	6,5	700	38,5	156	5000 x 10 x 2	3000K	IP20
5600684020	SIRIOtape 6,5W/m 840 24V superbright	6,5	740	38,5	156	5000 x 10 x 2	4000K	IP20
5600686020	SIRIOtape 6,5W/m 860 24V superbright	6,5	760	38,5	156	5000 x 10 x 2	6000K	IP20
5600682765	SIRIOtape 6,5W/m 827 24V superbright IP65	6,5	520	38,5	156	5000 x 10 x 3	2700K	IP65
5600683065	SIRIOtape 6,5W/m 830 24V superbright IP65	6,5	560	38,5	156	5000 x 10 x 3	3000K	IP65
5600684065	SIRIOtape 6,5W/m 840 24V superbright IP65	6,5	610	38,5	156	5000 x 10 x 3	4000K	IP65



SIRIOtape 11W/m SUPERBRIGHT CRI>85

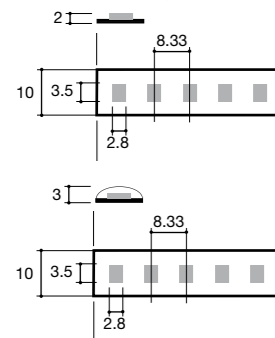
Codice	Descrizione	W/m	Lm/m	X _{mm}	LED/m	L x B x H mm	K	IP
5605774	SIRIOtape 11W/m 827 24V superbright	11	1210	38,5	156	5000 x 10 x 2	2700K	IP20
5605775	SIRIOtape 11W/m 830 24V superbright	11	1250	38,5	156	5000 x 10 x 2	3000K	IP20
5605778	SIRIOtape 11W/m 840 24V superbright	11	1300	38,5	156	5000 x 10 x 2	4000K	IP20
5605781	SIRIOtape 11W/m 865 24V superbright	11	1370	38,5	156	5000 x 10 x 2	6500K	IP20
5605774XL	SIRIOtape 11W/m 827 24V superbright XL	11	1210	38,5	156	30000 x 10 x 2	2700K	IP20
5605775XL	SIRIOtape 11W/m 830 24V superbright XL	11	1250	38,5	156	30000 x 10 x 2	3000K	IP20
5605778XL	SIRIOtape 11W/m 840 24V superbright XL	11	1300	38,5	156	30000 x 10 x 2	4000K	IP20
5605781XL	SIRIOtape 11W/m 865 24V superbright XL	11	1370	38,5	156	30000 x 10 x 2	6500K	IP20
560577465	SIRIOtape 11W/m 827 24V superbright IP65	11	860	38,5	156	5000 x 10 x 3	2700K	IP65
560577565	SIRIOtape 11W/m 830 24V superbright IP65	11	980	38,5	156	5000 x 10 x 3	3000K	IP65
560577865	SIRIOtape 11W/m 840 24V superbright IP65	11	1045	38,5	156	5000 x 10 x 3	4000K	IP65
560577965	SIRIOtape 11W/m 860 24V superbright IP65	11	1180	38,5	156	5000 x 10 x 3	6000K	IP65
560577465XL	SIRIOtape 11W/m 827 24V superbright IP65 XL	11	860	38,5	156	20000 x 10 x 3	2700K	IP65
560577565XL	SIRIOtape 11W/m 830 24V superbright IP65 XL	11	980	38,5	156	20000 x 10 x 3	3000K	IP65
560577865XL	SIRIOtape 11W/m 840 24V superbright IP65 XL	11	1045	38,5	156	20000 x 10 x 3	4000K	IP65
560577965XL	SIRIOtape 11W/m 860 24V superbright IP65 XL	11	1180	38,5	156	20000 x 10 x 3	6000K	IP65



SICOM

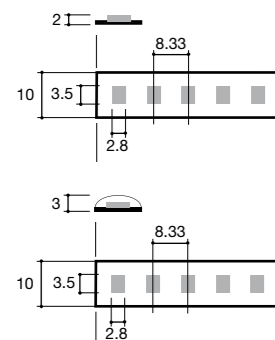
MODULI LED

SPECIAL



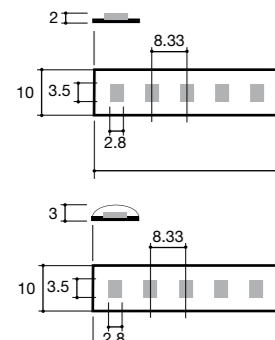
SIRIOtape 17W/m 48V CRI>95

Codice	Descrizione	W/m	Lm/m	X mm	LED/m	L x B x H mm	K	IP
561481792720	SICOMtape 17W/m 927 48V ultralong	17	1601	125	120	7000 x 10 x 2	2700K	IP20
561481793020	SICOMtape 17W/m 930 48V ultralong	17	1738	125	120	7000 x 10 x 2	3000K	IP20
561481794020	SICOMtape 17W/m 940 48V ultralong	17	1808	125	120	7000 x 10 x 2	4000K	IP20
561481792765	SICOMtape 17W/m 927 48V ultralong IP65	17	1490	125	120	7000 x 10 x 3	2700K	IP65
561481793065	SICOMtape 17W/m 930 48V ultralong IP65	17	1532	125	120	7000 x 10 x 3	3000K	IP65
561481794065	SICOMtape 17W/m 940 48V ultralong IP65	17	1613	125	120	7000 x 10 x 3	4000K	IP65



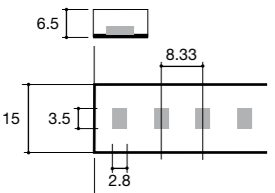
SICOMtape 8W/m 48V CRI90

Codice	Descrizione	W/m	Lm/m	X mm	LED/m	L x B x H mm	K	IP
561480892720	SICOMtape 8W/m 927 48V ultralong	8	876	125	120	15000 x 10 x 2	2700K	IP20
561480893020	SICOMtape 8W/m 930 48V ultralong	8	879	125	120	15000 x 10 x 2	3000K	IP20
561480894020	SICOMtape 8W/m 940 48V ultralong	8	957	125	120	15000 x 10 x 2	4000K	IP20
561480892765	SICOMtape 8W/m 927 48V ultralong IP65	8	812	125	120	15000 x 10 x 3	2700K	IP65
561480893065	SICOMtape 8W/m 930 48V ultralong IP65	8	815	125	120	15000 x 10 x 3	3000K	IP65
561480894065	SICOMtape 8W/m 940 48V ultralong IP65	8	899	125	120	15000 x 10 x 3	4000K	IP65



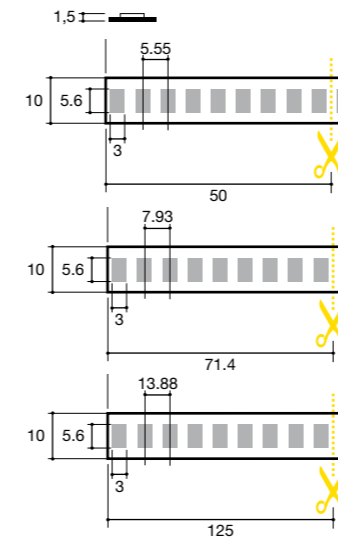
SICOMtape 4W/m 48V CRI90

Codice	Descrizione	W/m	Lm/m	X mm	LED/m	L x B x H mm	K	IP
561480492720	SICOMtape 4W/m 927 48V ultralong	4	171	100	120	25000 x 10 x 2	2700K	IP20
561480493020	SICOMtape 4W/m 930 48V ultralong	4	176	100	120	25000 x 10 x 2	3000K	IP20
561480494020	SICOMtape 4W/m 940 48V ultralong	4	193	100	120	25000 x 10 x 2	4000K	IP20
561480492765	SICOMtape 4W/m 927 48V ultralong IP65	4	159	100	120	25000 x 10 x 3	2700K	IP65
561480493065	SICOMtape 4W/m 930 48V ultralong IP65	4	147	100	120	25000 x 10 x 3	3000K	IP65
561480494065	SICOMtape 4W/m 940 48V ultralong IP65	4	175	100	120	25000 x 10 x 3	4000K	IP65



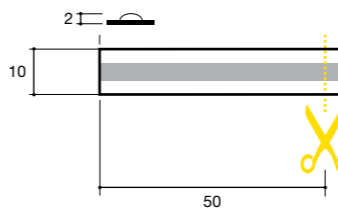
SICOMtape 230VAC CRI80

Codice	Descrizione	W/m	Lm/m	X mm	LED/m	L x B x H mm	K	IP
561AC1582765-10	SIRIOtape 15W/m 2700K IP65 230V-10m	15	1470	100	120	10000 x 15 x 6,5	2700K	IP65
561AC1583065-10	SIRIOtape 15W/m 3000K IP65 230V-10m	15	1470	100	120	10000 x 15 x 6,5	3000K	IP65
561AC1584065-10	SIRIOtape 15W/m 4000K IP65 230V-10m	15	1540	100	120	10000 x 15 x 6,5	4000K	IP65
561AC1583065-50	SIRIOtape 15W/m 3000K IP65 230V-50m	15	1470	100	120	50000 x 15 x 6,5	3000K	IP65
561AC1584065-50	SIRIOtape 15W/m 4000K IP65 230V-50m	15	1540	100	120	50000 x 15 x 6,5	4000K	IP65



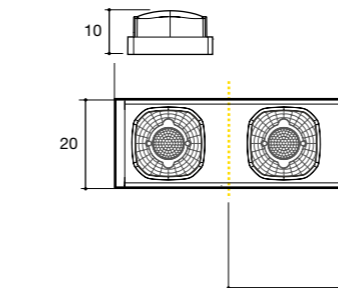
SICOMtape HE CRI90

Codice	Descrizione	W/m	Lm/m	X mm	LED/m	L x B x H mm	K	IP
561HE2092720	SICOMtape HE 20W/m 927 24V	19,2	2735	50	180	5000 x 10 x 1,5	2700K	IP20
561HE2093020	SICOMtape HE 20W/m 930 24V	19,2	2903	50	180	5000 x 10 x 1,5	3000K	IP20
561HE2094020	SICOMtape HE 20W/m 940 24V	19,2	3193	50	180	5000 x 10 x 1,5	4000K	IP20
561HE1592720	SICOMtape HE 15W/m 927 24V	14,4	2288	71,4	180	5000 x 10 x 1,5	2700K	IP20
561HE1593020	SICOMtape HE 15W/m 930 24V	14,4	2414	71,4	180	5000 x 10 x 1,5	3000K	IP20
561HE1594020	SICOMtape HE 15W/m 940 24V	14,4	2655	71,4	180	5000 x 10 x 1,5	4000K	IP20
561HE1092720	SICOMtape HE 10W/m 927 24V	9,2	1299	125	180	5000 x 10 x 1,5	2700K	IP20
561HE1093020	SICOMtape HE 10W/m 930 24V	9,2	1371	125	180	5000 x 10 x 1,5	3000K	IP20
561HE1094020	SICOMtape HE 10W/m 940 24V	9,2	1508	125	180	5000 x 10 x 1,5	4000K	IP20



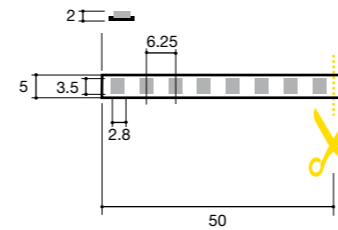
SICOMtape COB CRI90

Codice	Descrizione	W/m	Lm/m	X mm	LED/m	L x B x H mm	K	IP
561COB1592720	SICOMtape COB 15W 927	15	1200	50	-	5000 x 10 x 2	2700K	IP20
561COB1593020	SICOMtape COB 15W 930	15	1280	50	-	5000 x 10 x 2	3000K	IP20
561COB1594020	SICOMtape COB 15W 940	15	1360	50	-	5000 x 10 x 2	4000K	IP20



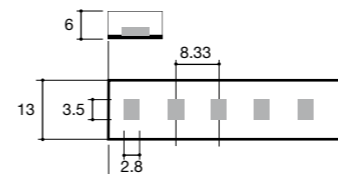
SICOMtape WALLWASHER CRI90

Codice	Descrizione	W/m	Lm/m	X mm	LED/m	L x B x H mm	K	IP
562WL301993067	SICOMtape WallW 30° 19W 3000K IP67	19	2030	150	46	5005 x 20 x 10	3000K	IP67
562WL301994067	SICOMtape WallW 30° 19W 4000K IP67	19	2126	150	46	5005 x 20 x 10	4000K	IP67
562WL451993067	SICOMtape WallW 45° 19W 3000K IP67	19	2030	150	46	5005 x 20 x 10	3000K	IP67
562WL451994067	SICOMtape WallW 45° 19W 4000K IP67	19	2126	150	46	5005 x 20 x 10	4000K	IP67



SIRIOtape 11W/m ULTRA SLIM CRI90

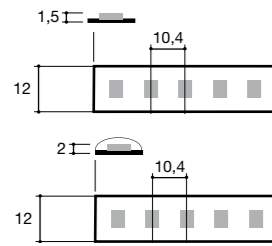
Codice	Descrizione	W/m	Lm/m	X mm	LED/m	L x B x H mm	K	IP
5601192720	SIRIOtape 11W/m 927 24V led 2835 slim	11	1100	50	160	5000 x 5 x 2	2700K	IP20
5601193020	SIRIOtape 11W/m 930 24V led 2835 slim	11	1120	50	160	5000 x 5 x 2	3000K	IP20
5601194020	SIRIOtape 11W/m 940 24V led 2835 slim	11	1200	50	160	5000 x 5 x 2	4000K	IP20



SICOMtape SAUNA

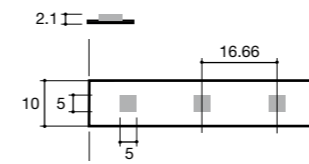
Codice	Descrizione	W/m	Lm/m	X mm	LED/m	L x B x H mm	K	IP
5605984	SICOMtape 9,6W IP67 24V 3000K IP67 Sauna	9,6	816	50	120	5000 x 13 x 6	3000K	IP67
5605986	SICOMtape 9,6W IP67 24V 4000K IP67 Sauna	9,6	854	50	120	5000 x 13 x 6	4000K	IP67

SICOM MODULI LED COLOR



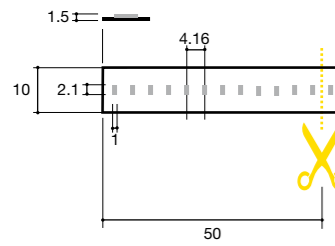
SIRIOtape 23W/m RGBW superbright

Codice	Descrizione	W/m	Lm/m	X mm	LED/m	L x B x H mm	K	IP
5605966	SIRIOtape 23W/m RGBW (3000K)	23	1110	62,5	120	5000 x 12 x 1,5	3000K	IP20
5605967	SIRIOtape 23W/m RGBW (4000K)	23	1210	62,5	120	5000 x 12 x 1,5	4000K	IP20
5605969	SIRIOtape 23W/m RGBW (3000K) IP65	23	1030	62,5	120	5000 x 12 x 2	3000K	IP65
5605963	SIRIOtape 23W/m RGBW (4000K) IP65	23	1050	62,5	120	5000 x 12 x 2	4000K	IP65



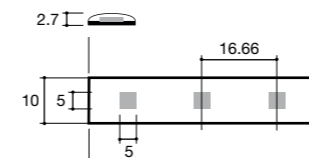
SIRIOtape 14W/m RGB superbright IP20

Codice	Descrizione	W/m	Lm/m	X mm	LED/m	L x B x H mm	K	IP
5606001	SIRIOtape 14W/m RGB 24V superbright	14,4	600	100	60	5000 x 10 x 2	RGB	IP20



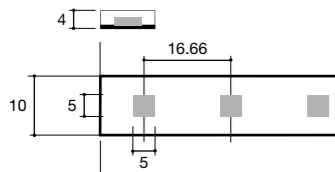
SIRIOtape 20W/m TW

Codice	Descrizione	W/m	Lm/m	X mm	LED/m	L x B x H mm	K	IP
560209TW20	SIRIOtape 20W/m TW 2500-6000K 24V	20	1790	50	240	5000 x 10 x 1,5	TW	IP20



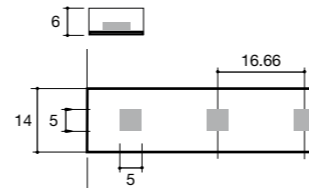
SIRIOtape 14W/m RGB superbright IP65

Codice	Descrizione	W/m	Lm/m	X mm	LED/m	L x B x H mm	K	IP
5606002	SIRIOtape 14W/m RGB 24V superbright IP65	14,4	600	100	60	5000 x 10 x 2,7	RGB	IP65



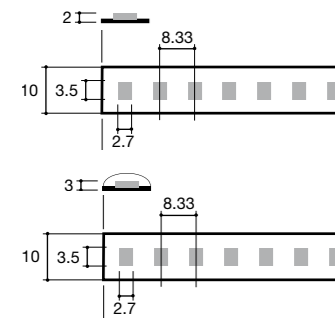
SICOMtape DIGITAL RGB

Codice	Descrizione	W/m	Lm/m	X mm	LED/m	L x B x H mm	K	IP
5605983	SICOMtape 14W/m RGB IP67 24V Digital	14,4	495	60	60	5000 x 10 x 4	RGB	IP67



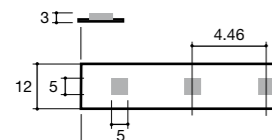
SIRIOtape 14W/m RGB superbright IP68

Codice	Descrizione	W/m	Lm/m	X mm	LED/m	L x B x H mm	K	IP
5605974	SIRIOtape 14W/m RGB 24V superbright IP68	14,4	510	100	60	5000 x 14 x 6	RGB	IP68



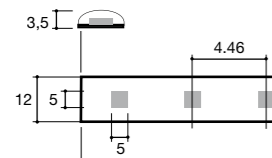
SICOMtape 20W/m RGBW superbright

Codice	Descrizione	W/m	Lm/m	X mm	LED/m	L x B x H mm	K	IP
5605964	SIRIOtape 20W/m RGBW	20	600	100	120	5000 x 10 x 2	RGBW	IP20
5605965	SIRIOtape 20W/m RGBW IP65	20	500	100	120	5000 x 10 x 3	RGBW	IP65



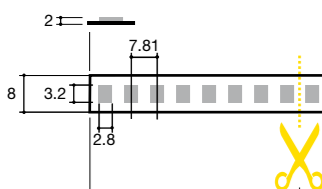
SIRIOtape 23W/m RGB superbright

Codice	Descrizione	W/m	Lm/m	X mm	LED/m	L x B x H mm	K	IP
56123RGB20	SIRIOtape 23W/m RGB 24V superbright	23	1025	31,25	224	5000 x 12 x 3	RGB	IP20
56123RGB65	SIRIOtape 23W/m RGB 24V superbright IP65	23	950	31,25	224	5000 x 12 x 3,5	RGB	IP65



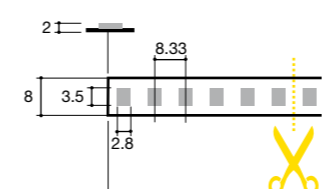
MODULI LED

TRIDONIC



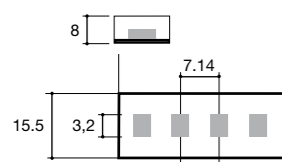
LLE FLEX 8mm 48V SNC2 CRI 80

Codice	Descrizione	W/m	Lm/m	X mm	LED/m	L x B x H mm	K	IP
28005272	LLE FLEX 8mm 48V 8W 1200lm 827 SNC2 R10	8	1210	62,5	128	10000 x 8 x 2	2700K	IP20
28005273	LLE FLEX 8mm 48V 8W 1200lm 830 SNC2 R10	8	1250	62,5	128	10000 x 8 x 2	3000K	IP20
28005274	LLE FLEX 8mm 48V 8W 1200lm 840 SNC2 R10	8	1310	62,5	128	10000 x 8 x 2	4000K	IP20
28005276	LLE FLEX 8mm 48V 12W 1800lm 827 SNC2 R10	12	1800	62,5	128	10000 x 8 x 2	2700K	IP20
28005277	LLE FLEX 8mm 48V 12W 1800lm 830 SNC2 R10	12	1850	62,5	128	10000 x 8 x 2	3000K	IP20
28005278	LLE FLEX 8mm 48V 12W 1800lm 840 SNC2 R10	12	1940	62,5	128	10000 x 8 x 2	4000K	IP20
28005280	LLE FLEX 8mm 48V 17W 2500lm 827 SNC2 R10	17	2620	62,5	128	10000 x 8 x 2	2700K	IP20
28005281	LLE FLEX 8mm 48V 17W 2500lm 830 SNC2 R10	17	2700	62,5	128	10000 x 8 x 2	3000K	IP20
28005282	LLE FLEX 8mm 48V 17W 2500lm 840 SNC2 R10	17	2820	62,5	128	10000 x 8 x 2	4000K	IP20
28005284	LLE FLEX 8mm 48V 20W 2700lm 827 SNC2 R10	20	3020	62,5	128	10000 x 8 x 2	2700K	IP20
28005285	LLE FLEX 8mm 48V 20W 3000lm 830 SNC2 R10	20	3120	62,5	128	10000 x 8 x 2	3000K	IP20
28005286	LLE FLEX 8mm 48V 20W 3000lm 840 SNC2 R10	20	3260	62,5	128	10000 x 8 x 2	4000K	IP20
28005288	LLE FLEX 8mm 48V 26W 4000lm 827 SNC2 R10	26	3930	62,5	128	10000 x 8 x 2	2700K	IP20
28005289	LLE FLEX 8mm 48V 26W 4000lm 830 SNC2 R10	26	4060	62,5	128	10000 x 8 x 2	3000K	IP20
28005290	LLE FLEX 8mm 48V 26W 4000lm 840 SNC2 R10	26	4240	62,5	128	10000 x 8 x 2	4000K	IP20



LLE FLEX 8mm SNC4 CRI80

Codice	Descrizione	W/m	Lm/m	X mm	LED/m	L x B x H mm	K	IP
28005200	LLE FLEX 8mm 24V 3W 300lm 827 SNC4 R05	3	336	50	140	5000 x 8 x 2	2700K	IP20
28005201	LLE FLEX 8mm 24V 3W 300lm 830 SNC4 R05	3	348	50	140	5000 x 8 x 2	3000K	IP20
28005202	LLE FLEX 8mm 24V 3W 300lm 840 SNC4 R05	3	362	50	140	5000 x 8 x 2	4000K	IP20
28005203	LLE FLEX 8mm 24V 3W 300lm 865 SNC4 R05	3	359	50	140	5000 x 8 x 2	6500K	IP20
28005204	LLE FLEX 8mm 24V 5W 600lm 827 SNC4 R05	5	678	50	140	5000 x 8 x 2	2700K	IP20
28005205	LLE FLEX 8mm 24V 5W 600lm 830 SNC4 R05	5	702	50	140	5000 x 8 x 2	3000K	IP20
28005206	LLE FLEX 8mm 24V 5W 600lm 840 SNC4 R05	5	730	50	140	5000 x 8 x 2	4000K	IP20
28005207	LLE FLEX 8mm 24V 5W 600lm 865 SNC4 R05	5	725	50	140	5000 x 8 x 2	6500K	IP20
28005208	LLE FLEX 8mm 24V 9W 1200lm 827 SNC4 R05	9	1222	50	140	5000 x 8 x 2	2700K	IP20
28005209	LLE FLEX 8mm 24V 9W 1200lm 830 SNC4 R05	9	1267	50	140	5000 x 8 x 2	3000K	IP20
28005210	LLE FLEX 8mm 24V 9W 1200lm 840 SNC4 R05	9	1316	50	140	5000 x 8 x 2	4000K	IP20
28005211	LLE FLEX 8mm 24V 9W 1200lm 865 SNC4 R05	9	1307	50	140	5000 x 8 x 2	6500K	IP20
28005212	LLE FLEX 8mm 24V 13W 1800lm 827 SNC4 R05	13	1743	50	140	5000 x 8 x 2	2700K	IP20
28005213	LLE FLEX 8mm 24V 13W 1800lm 830 SNC4 R05	13	1808	50	140	5000 x 8 x 2	3000K	IP20
28005214	LLE FLEX 8mm 24V 13W 1800lm 840 SNC4 R05	13	1878	50	140	5000 x 8 x 2	4000K	IP20
28005215	LLE FLEX 8mm 24V 13W 1800lm 865 SNC4 R05	13	1865	50	140	5000 x 8 x 2	6500K	IP20
28005216	LLE FLEX 8mm 24V 19W 2500lm 827 SNC4 R05	19	2501	50	140	5000 x 8 x 2	2700K	IP20
28005217	LLE FLEX 8mm 24V 19W 2500lm 830 SNC4 R05	19	2593	50	140	5000 x 8 x 2	3000K	IP20
28005218	LLE FLEX 8mm 24V 19W 2500lm 840 SNC4 R05	19	2694	50	140	5000 x 8 x 2	4000K	IP20
28005219	LLE FLEX 8mm 24V 19W 2500lm 865 SNC4 R05	19	2675	50	140	5000 x 8 x 2	6500K	IP20



LLE FLEX EXC2 IP67 CRI90

Codice	Descrizione	W/m	Lm/m	X mm	LED/m	L x B x H mm	K	IP
28003198	LLE FLEX 16W-1800lm/m 927 IP67 EXC2	17	1109	50	140	5000 x 15,5 x 8	2700K	IP67
28003199	LLE FLEX 16W-1800lm/m 930 IP67 EXC2	17	1109	50	240	5000 x 15,5 x 8	3000K	IP67
28003200	LLE FLEX 16W-1800lm/m 940 IP67 EXC2	16	1695	50	140	5000 x 15,5 x 8	4000K	IP67
28003195	LLE FLEX 11W-1200lm/m 927 IP67 EXC2	11	1110	50	140	5000 x 15,5 x 8	2700K	IP67
28003196	LLE FLEX 11W-1200lm/m 930 IP67 EXC2	11	1133	50	140	5000 x 15,5 x 8	3000K	IP67
28003197	LLE FLEX 11W-1200lm/m 940 IP67 EXC2	11	1155	50	140	5000 x 15,5 x 8	4000K	IP67
28003192	LLE FLEX 5W-600lm/m 927 IP67 EXC2	5	550	50	140	5000 x 15,5 x 8	2700K	IP67
28003193	LLE FLEX 5W-600lm/m 930 IP67 EXC2	5	556	50	140	5000 x 15,5 x 8	3000K	IP67
28003194	LLE FLEX 5W-600lm/m 940 IP67 EXC2	5	556	50	140	5000 x 15,5 x 8	4000K	IP67

SICOM ALIMENTAZIONE

Volt
TENSIONE

5
ANNI
GARANZIA

ED-S 24V		ON/OFF	IP20
Codice	Descrizione	Watt	L x B x H mm
5606110	SIRIO PMR 8	8	53 x 53 x 19
5600887	SIRIO ED-S 30	30	153 x 41 x 32
5600900	SIRIO ED-S 45	45	180 x 52 x 30
5600925	SIRIO ED-S 75	75	180 x 52 x 30
5600935	SIRIO ED-S 120	120	300 x 40 x 30
5600945	SIRIO ED-S 180	180	345 x 50 x 35

ED-S 24V		ON/OFF	IP67
Codice	Descrizione	Watt	L x B x H mm
5601130	SICOM ED-S40 IP67	40	245 x 35 x 22
5601135	SICOM ED-S 75 IP67	75	260 x 60,5 x 25
5601140	SICOM ED-S 100 IP67	100	260 x 60,5 x 25
5601145	SICOM ED-S 150 IP67	150	260 x 60,5 x 25
5601150	SICOM ED-S 240 IP67	240	270 x 68 x 30
5601155	SICOM ED-S 320 IP67	320	270 x 68 x 30

ED-S 48V		ON/OFF	IP20
Codice	Descrizione	Watt	L x B x H mm
5601220	SICOM ED-S 150 IP67 48V	150	193,6 x 63 x 38
5601222	SICOM ED-S 240 IP67 48V	240	220,6 x 63 x 41,3
5601225	SICOM ED-S 320 IP67 48V	320	261 x 62,5 x 41,4

SICOM ALIMENTAZIONE

Volt
TENSIONE

5
ANNI
GARANZIA

TRIDONIC - LC SC SNC 2 24V		ON/OFF	IP20
Codice	Descrizione	Watt	L x B x H mm
87501054	LC 35W 24V SC SNC2 SP	35	142 x 43 x 30
87501055	LC 60W 24V SC SNC2 SP	60	225 x 43 x 30
87501056	LC 100W 24V SC SNC2 SP	100	295 x 43 x 30
87501057	LC 200W 24V SC SNC2 SP	200	325 x 43 x 30

TRIDONIC - LC Ip SNC ESSENCE 24V		ON/OFF	IP20
Codice	Descrizione	Watt	L x B x H mm
87500938	LC 18W 24V Ip SNC	18	179 x 30 x 21
87500854	LC 35W 24V Ip SNC	35	230 x 30 x 21
87500669	LC 60W 24V Ip SNC	60	280 x 30 x 21
87500670	LC 100W 24V Ip SNC	100	360 x 30 x 21

TRIDONIC - LC EXCITE 24V		ON/OFF	IP67
Codice	Descrizione	Watt	L x B x H mm
28003295	LC 35 24V IP67 L EXC UNV	35	175 x 31 x 42,5
28003296	LC 75 24V IP67 L EXC UNV	75	164 x 68 x 39
28003297	LC 100 24V IP67 L EXC UNV	100	178 x 68 x 39
28003298	LC 200 24V IP67 L EXC UNV	200	232 x 68 x 43,5

TRIDONIC - LC 48V		ON/OFF	IP20
Codice	Descrizione	Watt	L x B x H mm
87501112	LC 35 48V SC SNC SP	35	142 x 43 x 30
87501113	LC 60 48V SC SNC SP	60	225 x 43 x 30
87501114	LC 100 48V SC SNC SP	100	295 x 43 x 30
87501115	LC 200 48V SC SNC SP	200	325 x 43 x 30

alimentazione



alimentazione

SICOM ALIMENTAZIONE

Volt
TENSIONE

5
ANNI
GARANZIA

alimentazione



ED-S 24V IP67 - DALI/PUSH		DIM DALI/PUSH	IP67
Codice	Descrizione	Watt	L x B x H mm
5601180	SICOM ED-S 100 IP67- DALI DALI	100	260 x 60,5 x 25
5601185	SICOM ED-S 150 IP67 - DALI	150	260 x 60,5 x 25
5601190	SICOM ED-S 240 IP67 - DALI	240	270 x 68 x 30



TRIDONIC - LCA ONE4ALL SC PREMIUM 24V		DIM DALI/DSI switchDIM ready2mains	IP20
Codice	Descrizione	Watt	L x B x H mm
28003518	LC 18W 24V one4all SC PRE SP	18	130 x 43 x 30
28001920	LCA 35W 24V one4all SC PRE SP	35	195 x 43 x 30,2
28001921	LCA 60W 24V one4all SC PRE SP	60	225 x 43 x 30,2
28001922	LCA 100W 24V one4all SC PRE SP	100	295 x 43 x 29,8
28001923	LCA 150W 24V one4all SC PRE SP	150	325 x 43 x 29,8
28003521	LC 60W 24V one4all Ip - formato slim PRE	60	360 x 30 x 21
28001436	LCA 100W 24V one4all SC PRE Ip - formato slim	100	425 x 30 x 21



TRIDONIC - LC 48V ONE4ALL EXC48V		DIM DALI-2/DSI switchDIM	IP20
Codice	Descrizione	Watt	L x B x H mm
28003840	LC 35W 48V one4all NF SC EXC SP	35	195 x 43 x 30
28003841	LC 60W 48V one4all NF SC EXC SP	60	195 x 43 x 30
28003842	LC 100W 48V one4all NF SC EXC SP	100	225 x 43 x 30
28003539	LC 100W 48V one4all NF Ip EXC	100	425 x 30 x 21
28003843	LC 200W 48V one4all NF SC EXC SP	200	325 x 43 x 30

SICOM DIMMER

Volt
TENSIONE

5
ANNI
GARANZIA

dimmer



SICOMdim 12/24/48V POT 12A		PUSH dimmerabile	0-10 dimmerabile	IP20
Codice	Descrizione	Corrente	L x B x H mm	
5606321	SICOMdim12/24/48VPUSH/0-10/POT12A	12A	48 x 43 x 22,8	



SICOMdim 230V PUSH 230W		TF	IP20
Codice	Descrizione	Corrente	L x B x H mm
5606323	SICOMdim 230V PUSH 230W	230 W	45 x 40 x 22



SICOMdim 12/24/48V POT 12A		DALI2	PUSH dimmerabile	0-10 dimmerabile	TF	IP20
Codice	Descrizione	Corrente	L x B x H mm			
5606331	SICOMdim 12/24/48V DALI2/PUSH/0-10/ TF/ POT 12A	12A	48 x 48 x 22,8			



SICOMdim pixel		PUSH dimmerabile	IP20
Codice	Descrizione	Range di tensione	L x B x H mm
5606338	SICOMdim PIXEL	5÷24 V DC	48 x 48 x 22,8

INDICE

indice

Codice	Descrizione	Pag.
5000800	SICOM E30 solo profilo	164-165-166
5000806	BASIC E15 solo profilo	145-147-167
5000807	SICOM riflettore parabola 2m (E56+I54+E53)	79-174
5000811	BASIC E18 Doppio solo profilo	142-143-144
5000814	SICOM solo cover grande PMMA bianca	164-165-166 231-234
5000819	SICOM dissipatore 25x2mm-2m	76-167
5000821	SICOM copertura alluminio 2m	167
5000824	BASIC E18 Doppio Small solo profilo	146-147
5000825	BASIC E18 Doppio Small 3 tappi alluminio + 4 viti	146-147
5000826	SICOM graffetta forata.L=12mm (E18 doppio Small)	146
5000829	SICOM E18 Doppio Small 2 Staffe Fiss Parete	147
5000830	BASIC E18 Doppio connettore lineare	145
5001110	SICOM L35 Bidirezionale solo profilo	212
5001115	SICOM L35 Mono+cover bianca	211
5001120	SICOM L35 Mono+cover trasparente	211
5001130	SICOM L20+2 cover trasparente	213
5001135	SICOM L20+2 cover bianca	213
5001140	SICOM base 3,7cm fissaggio parete	210-211-212-213
5001160	SICOM L35 Mono+cover prism. trasparente	211
5001170	SICOM L35 Mono+cover prism. bianca	211
5001200	SICOM Mini+cover trasparente	66-67
5001201	SICOM Mini+cover bianca	66-67
5001210	SICOM Mini base fissaggio	65-66
5001211	SICOM Mini testata chiusura	66-67
5001212	SICOM Mini testata chiusura foro	66-67
5001250	SICOM Baseboard solo profilo	187
5001300	SICOM Reglette+cover tonda bianca	134
5001301	SICOM Reglette testata chiusura tonda	134
5001500	SICOM I7+cover trasparente	55
5001600	SICOM I7+cover acidata	55
5001700	SICOM I7+cover bianca	55
5002000	SICOM I15+cover trasparente	57

Codice	Descrizione	Pag.
5002100	SICOM I15+cover acidata	57
5002200	SICOM I15+cover bianca	57
5002250	SICOM I15 Plasterboard +cover bianca	32
5002251	SICOM I15 Plasterboard +cover prism.trasparente	32
5002252	SICOM I15 Plasterboard Testata chiusura foro	32
5002300	SICOM I15 testata chiusura	57
5002400	SICOM I15 testata chiusura foro	57
5002530	SICOM E7+cover trasparente	135
5002540	SICOM E7+cover bianca	135
5002550	SICOM E7+cover acidata	135
5002560	SICOM E7 testata chiusura foro	135
5002570	SICOM E7 testata chiusura	135
5002580	SICOM E7 staffa fissaggio	135
5002582	SICOM E7 staffa fissaggio magnetica	135
5002584	SICOM E7 connettore	135
5002650	SICOM E15 staffa fissaggio	137
5002652	SICOM E15 staffa fissaggio magnetica	137
5002654	SICOM E15 connettore	137
5002690	SICOM E15+cover trasparente	137
5002700	SICOM E15+cover bianca	137
5002710	SICOM E15+cover acidata	137
5002720	SICOM E15 testata chiusura foro	137
5002730	SICOM E15 testata chiusura	137
5002820	SICOM E35+cover trasparente	162-163
5002830	SICOM E35+cover bianca	162-163
5002835	SICOM E35+cover prism. trasparente	162-163
5002837	SICOM E35+cover prism.bianca	162-163
5003170	SICOM Corner+cover trasparente	202
5003180	SICOM Corner+cover acidata	202
5003190	SICOM Corner+cover bianca	202
5003200	SICOM Corner testata chiusura	202
5003210	SICOM Corner testata chiusura foro	202

Codice	Descrizione	Pag.
5003220	SICOM staffa fiss. (Corner+Corner45Plus)	202-205
5003380	SICOM FLAT+cover trasparente	153
5003390	SICOM FLAT+cover bianca	153
5003400	SICOM FLAT+cover acidata	153
5003410	SICOM Flat testata chiusura	153
5003420	SICOM FLAT testata chiusura foro	153
5003430	SICOM FLAT testata chiusura esterna	153
5003440	SICOM FLAT testata chiusura esterna foro	153
5003460	SICOM E20 Wall+cover trasparente	210
5003480	SICOM base 2,5cm fissaggio parete	210-211-212-213
5003482	SICOM testata chiusura base 2,5cm	210-211-212-213
5003485	SICOM E20 Wall testata chiusura dx	210
5003490	SICOM E20 Wall testata chiusura sx	210
5003510	SICOM Wall+cover trasparente	186
5003515	SICOM Wall+cover bianca	186
5003520	SICOM Wall+cover acidata	186
5003530	SICOM Wall testata chiusura foro dx	186
5003540	SICOM Wall testata chiusura foro sx	186
5003550	SICOM Wall Mini+cover trasparente	185
5003560	SICOM Wall Mini+cover bianca	185
5003570	SICOM Wall Mini testata chiusura foro dx	185
5003575	SICOM Wall Mini testata chiusura foro sx	185
5003590	SICOM Stair+cover bianca	197
5003592	SICOM Stair+cover trasparente	197
5003595	SICOM Stair+cover acidata	197
5003600	SICOM Stair testata chiusura dx	197
5003610	SICOM Stair testata chiusura sx	197
5003630	SICOM E8+cover trasparente	139
5003635	SICOM E8+cover acidata	139
5003640	SICOM E8+cover bianca	139
5003670	SICOM E8 staffa fissaggio	139
5003675	SICOM StairTwist solo profilo	195
5003678	SICOM StairTwist solo cover PMMA bianca	195-196
5003680	SICOM StairTwist solo cover PC bianca verticale	195-196
5003682	SICOM StairTwist copertura gomma-1m	195-196
5003685	SICOM StairTwist testata chiusura dx	195

Codice	Descrizione	Pag.
5003687	SICOM StairTwist testata chiusura sx	195
5003690	SICOM StairTwist carpet solo profilo	196
5003698	SICOM StairTwist carpet testata chiusura sx	196
5003699	SICOM StairTwist carpet testata chiusura dx	196
5003700	SICOM E18+cover trasparente	150
5003710	SICOM E18+cover bianca	150
5003720	SICOM E18 testata chiusura	150
5003730	SICOM E18 testata chiusura foro	150
5003740	SICOM E18 staffa fissaggio	150
5003900	SICOM StairNano+2 cover trasparente	194
5003910	SICOM StairNano+2 cover bianca	194
5003920	SICOM StairNano testata chiusura sx	194
5003925	SICOM StairNano testata chiusura dx	194
5003930	SICOM StairNano testata chiusura silicone	194-197
5003970	SICOM Wall Washer71 solo profilo	230
5003974	SICOM Wall Washer 71 solo cover piccola trasparente	230
5003975	SICOM Wall Washer 71 solo cover piccola bianca	230
5003985	SICOM Wall Washer 71 testata chiusura sx	230
5003995	SICOM Wall Washer 71 testata chiusura dx	230
5004370	SICOM Asimmetrico+lente bianca	58
5004380	SICOM Asimmetrico testata chiusura sx	58
5004385	SICOM Asimmetrico testata chiusura dx	58
5004460	SICOM Twist solo profilo	160-161
5004470	SICOM Twist solo cover bianca	160-161
5004480	SICOM Twist testata chiusura	160-161
5004555	SICOM connettore	32-33-36-37-42 65-74-75-80-81 89-93-101-105 113-117-123-160 161-173-187-222 223-224-230
5004560	SICOM connettore 90 orizzontale	32-33-36-37-42 65-74-75-80-81 89-93-101-105 113-117-123-160 173-187-224-230
5004565	SICOM connettore 90 verticale	32-33-36-37-42 65-74-75-80-81 89-93-101-105 113-117-123 160-161-222 223-224
5004570	SICOM L35 Trimless+cover prism. trasparente	86-87-88
5004575	SICOM (I20+E20+L35) riflettore 1,98m	33-36-74 89-158-159
5004577	SICOM (I80+(55)+(70)) riflettore 1,98m - 1pz	37-81-101 105-123
5004600	SICOM Trimless controcassa	65-89-101 113-123

indice

Codice	Descrizione	Pag.
5004620	SICOM L55 Trimless set fissaggio	101
5004621	SICOM L35 Trimless set fissaggio	89
5004622	SICOM L116 Trimless set fissaggio	113
5004623	SICOM L35 Trimless staffa fissaggio	89
5004640	SICOM L55 Trimless chiave montaggio	101
5004641	SICOM L35 Trimless chiave montaggio	89
5004642	SICOM L116 Trimless chiave montaggio	113
5004697	SICOM (35) copertura alluminio 3m	93
5004698	SICOM L35 Trimless testata chiusura	89
5004699	SICOM (55) copertura alluminio 3m	105
5004710	SICOM L116 Trimless+cover trasparente	110-111-112
5004720	SICOM L116 Trimless+cover bianca	110-111-112
5004750	SICOM L116 Trimless testata chiusura	113
5004810	SICOM L55 Doppio solo cover bianca	103-104
5004815	SICOM L55 Doppio solo cover prism. trasparente	103-104
5004820	SICOM L55 Doppio solo cover prism. bianca	103-104
5004840	SICOM L55 Doppio staffa fissaggio	105
5004850	SICOM 2cavi sicurezza fiss. (L55Doppio+I55)	80-105
5004880	SICOM Micro testata chiusura sx	68-69
5004885	SICOM Micro testata chiusura dx	68-69
5004890	SICOM Micro testata chiusura dx foro	68-69
5004900	SICOM I20+cover trasparente	74
5004901	SICOM I20+cover bianca	74
5004902	SICOM I20 testata chiusura	74
5004903	SICOM 2 staffe a molla (I20+I35)	74-75
5004904	SICOM I35+cover trasparente	75
5004905	SICOM I35+cover bianca	75
5004906	SICOM I35+cover prism. trasparente	75
5004907	SICOM I35+cover prism.bianca	75
5004908	SICOM I35 testata chiusura	75
5004910	SICOM (I35+L35Doppio) riflettore 1,98m	75-93
5004911	SICOM I80+cover trasparente	81
5004912	SICOM I80+cover bianca	81
5004913	SICOM I80 testata chiusura	81
5004916	SICOM Cylinder 38+cover trasparente	222-223
5004917	SICOM Cylinder 38+cover bianca	222-223

Codice	Descrizione	Pag.
5004918	SICOM Cylinder 38+cover acidata	222-223
5004919	SICOM Cylinder 38 testata chiusura	222-223
5004920	SICOM Cylinder 38 testata chiusura foro	222-223
5004921	SICOM Cylinder 52+cover trasparente	224
5004922	SICOM Cylinder 52+cover bianca	224
5004923	SICOM Cylinder 52 testata chiusura	224
5004924	SICOM Cylinder 52 testata chiusura foro	224
5004925	SICOM Cylinder 52 riflettore 1,98m	224
5004926	SICOM L35 Trimless+cover trasparente	86-87-88
5004927	SICOM L35 Trimless+cover bianca	86-87-88
5004928	SICOM L35 Trimless+cover prism. bianca	86-87-88
5004929	SICOM L55 Trimless+cover prism. trasparente	98-99-100
5004930	SICOM L55 Trimless+cover prism. bianca	98-99-100
5004931	SICOM L55 Doppio testata chiusura	105
5004933	SICOM L65 testata chiusura	117
5004934	SICOM L65 staffa fissaggio	117
5004935	SICOM L35 Doppio solo profilo	91-92
5004936	SICOM (35) solo cover trasparente	91-92-212-230
5004937	SICOM (35) solo cover bianca	91-92-212-230
5004938	SICOM (35) solo cover prism. trasparente	91-92-212-230
5004940	SICOM L35 Doppio testata chiusura	93
5004942	SICOM L65+cover acidata	115-116
5004944	SICOM 2 staffe a molla (I55+I80)	80-81
5004945	SICOM I55 chiave rimuovi profilo	80
5004946	SICOM I55 testata chiusura	80
5004949	SICOM (35) solo cover prism. bianca	91-92-212
5004950	SICOM I55+Inserito+cover bianca	80
5004951	SICOM I55+Inserito+cover prism. bianca	80
5004952	SICOM I55+Inserito+cover prism. trasparente	80
5004960	SICOM E15 WALK+cover trasparente	138
5004961	SICOM E15 WALK+cover bianca	138
5004962	SICOM E15 WALK testata chiusura	138
5004963	SICOM E15 WALK/ L15 riflettore 1,98m	32-42-138
5005000	SICOM Corner45+cover trasparente	204
5005100	SICOM Corner45+cover acidata	204
5005200	SICOM Corner45+cover bianca	204

Codice	Descrizione	Pag.
5005300	SICOM Corner45 testata chiusura	204
5005400	SICOM Corner45 testata chiusura foro	204
5006000	SICOM I8+cover trasparente	56
5006010	SICOM I8+cover bianca	56
5006020	SICOM I8+cover acidata	56
5006030	SICOM I8 testata chiusura	56
5006040	SICOM I8 testata chiusura foro	56
5006100	SICOM L18 Plasterboard+cover bianca	43
5006110	SICOM L18 Plasterboard+cover trasparente	43
5006115	SICOM L18 Plasterboard+cover acidata	43
5006120	SICOM L15 Plasterboard+cover bianca	42
5006121	SICOM L15 Plasterboard+cover trasparente	42
5006122	SICOM L15 testate di chiusura	42
5006293	SICOM E33 testata chiusura	173
5006294	SICOM E33 staffa fissaggio	173
5006295	SICOM E33 staffa fissaggio parete	173
5006297	SICOM (E33+I55) riflettore 1,98m	80-173
5006298	SICOM E33+cover bianca	170-171-172
5006301	SICOM Corner45 Plus+cover trasparente	205
5006302	SICOM Corner45 Plus+cover bianca	205
5006303	SICOM Corner45 Plus+cover acidata	205
5006305	SICOM Corner45 Plus testata chiusura	205
5006306	SICOM Corner45 Plus testata chiusura foro	205
5006340	SICOM L35 Plasterboard+cover bianca	33
5006341	SICOM L35 Plasterboard+cover prism. trasparente	33
5006342	SICOM L35 Plasterboard testata chiusura	33-37
5006343	SICOM L55 Plasterboard+cover bianca	36
5006344	SICOM L55 Plasterboard+cover prism. trasparente	36
5006345	SICOM L55 Plasterboard testata chiusura	36
5006346	SICOM L70 Plasterboard+cover bianca	37
5006347	SICOM L70 Plasterboard+cover prism. trasparente	37
5006349	SICOM Twist staffa fissaggio	160-161
5006350	SICOM Cylinder 360+cover PMMA satinata	225
5006351	SICOM Cylinder 360 testata chiusura	225
5006352	SICOM Cylinder360 testata fissaggio verticale	225
5006400	SICOM E80+cover trasparente	175

Codice	Descrizione	Pag.
5006410	SICOM E80+cover bianca	175
5006510	SICOM Cylinder+lente 30 trasparente	218-219-220-221
5007000	SICOM Cylinder+cover trasparente	218-219-220-221
5007100	SICOM Cylinder+cover bianca	218-219-220-221
5007400	SICOM Cylinder staffa orientabile 0-180	219
5007500	SICOM Cylinder staffa fissaggio armadio	218
5007600	SICOM Cylinder staffa T	218
5007605	SICOM Cylinder connettore	221
5007700	SICOM Cylinder staffa fissaggio parete	220-222
5007800	SICOM Cylinder staffa fiss.parete lunga	220-222
5007970	SICOM E15+lente 30 trasparente	137
5007980	SICOM E15+lente 30 acidata	137
5008030	SICOM E7+lente 30 trasparente	135
5008040	SICOM E7+lente 30 acidata	135
5008070	SICOM E10+cover acidata	152
5008080	SICOM E10+cover trasparente	152
5008090	SICOM E10+cover bianca	152
5008100	SICOM E18+cover acidata	150
5008115	SICOM E20+cover trasparente	158-159
5008125	SICOM E20+cover bianca	158
5008125	SICOM E20+cover bianca	159
5008190	SICOM E15 lente 30 testata chiusura	137
5008200	SICOM E15 lente 30 testata chiusura foro	137
5008210	SICOM E7 lente 30 testata chiusura	135
5008230	SICOM E7 lente 30 testata chiusura foro	135
5008300	SICOM testata chiusura base 3,7cm	210-211-212-213
5008310	SICOM L35 Bidirezionale testata chiusura	212
5008320	SICOM L35 Mono testata chiusura dx	211
5008325	SICOM L35 Mono testata chiusura sx	211
5008330	SICOM E35 testata chiusura	162-163
5008331	SICOM E35 connettore 90	162-163
5008332	SICOM E35 connettore	162-163
5008345	SICOM 2 cavi acciaio sospensione 1,6m	65-67-89-93-101 105-113-117-123 159-161-163-173 221-223-224-225
5008350	SICOM E80 testata chiusura	175
5008352	SICOM E80 connettore	175

Codice	Descrizione	Pag.
5008360	SICOM Cylinder testata chiusura foro	218-219-220-221
5008370	SICOM Cylinder testata chiusura	218-219
5008390	SICOM I7 testata chiusura	55
5008400	SICOM I7 testata chiusura foro	55
5008420	SICOM E10 testata chiusura	152
5008430	SICOM E10 testata chiusura foro	152
5008445	SICOM E20 testata chiusura	158-159
5008450	SICOM E8 testata chiusura	139
5008460	SICOM E8 testata chiusura foro	139
5008520	SICOM L20 testata chiusura dx	213
5008525	SICOM L20 testata chiusura sx	213
5008540	SICOM Corner45 staffa fissaggio	204
5008542	SICOM Corner45 connettore	204
5008550	SICOM E20 staffa fissaggio	158
5008570	SICOM Cylinder nastro staffa lunga	220-222
5008580	SICOM Cylinder nastro staffa	220-222
5008585	Cover piccola PMMA bianca	142-143-144-146 147-165-166-231 233
5008590	SICOM L55 Trimless+cover bianca	98-99-100
5008591	SICOM L55 Trimless testata chiusura	101
5008592	SICOM L55 Doppio solo profilo	103-104
5008600	BASIC cover trasparente 2m	142-143-144 146-147-233
5008620	SICOM Mini20 Trimless+cover trasparente	62-63-64
5008631	SICOM Mini20 Trimless+cover bianca	62-63-64-65
5008643	BASIC E7+EL7 2 testate chiusura plastica-G	136
5008651	SICOM Mini20 Trimless chiave controcassa	65
5008655	BASIC E18 Doppio 3 testate chiusura	145
5008658	BASIC E18 Tappo s/viti vista foro filet 1pz	145
5008663	SICOM Mini20 Trimless kit fissaggio	65
5008676	BASIC Kit sospensione con piastrina-cavo3m	145
5008677	SICOM staffa a molla (I30+I43)	76-77
5008678	SICOM clip fiss.ottone (E30+E31+E30Dop)	151
5008679	SICOM I54 staffa a molla	79
5008681	BASIC E18 Doppio-connettore 90° anche sosp	145
5008682	SICOM graffetta fiss.100mm (E30+E18Dop+E53)	145-167
5008688	SICOM E31 2 testate chiusura plastica	151

Codice	Descrizione	Pag.
5008689	SICOM solo cover grande prism. trasparente	164-165-166 231-234
5008691	SICOM E30 connettore 90-anche sospensione	167
5008692	Cover piccola prism.trasparente	165-166-231
5008694	SICOM E30 connettore	167
5008716	SICOM 2 graffette sospensione 50mm(E30+E18Dop+E53)	145-167
5008770	SICOM E30 2 staffe fiss.parete	167
5008782	SICOM base fissaggio (WW62+WW76+WW35)	231-232-234
5008784	SICOM base fissaggio GREZZO (WW25)	233
5008786	SICOM connettore (I30+I43+L30+WW62+WW76)	44-45-76 77-231-232
5008792	SICOM E56 2 testate chiusura plastica	174
5008796	SICOM kit sospensione regolabile(E30+E18Dop+E30Dop)	167
5008799	SICOM E30 2 testate chiusura plastica	167
5008802	SICOM L30 3 testate chiusura	44
5008806	SICOM I30 2 testate chiusura plastica	76
5008807	SICOM connettore 90 (I30+I43+L30+H74)	44-45-76-77
5008808	SICOM E56 connettore lineare	174
5008810	SICOM clip ottone per staffe angolari (E30+E18Dop+E30Dop)	145-147-167
5008814	SICOM kit sospensione-3m (E30+E18Dop+E53)	167
5008815	SICOM I43 2 testate chiusura plastica	77
5008816	SICOM I54 2 testate chiusura plastica	79
5008819	SICOM L30 XL 2 testate chiusura	45
5008828	SICOM Wall Washer 35 solo profilo Alluminio	234
5008829	SICOM Wall Washer 35 2 testate chiusura	234
5008833	SICOM E56 connettore angolare	174
5008834	SICOM connettore 90verticale	167
5008854	SICOM Round set cavi sospensione acciaio 2m	179
5008855	SICOM Round 600 connettore	179
5008856	SICOM Round 918 connettore	179
5008857	SICOM Round 1270 connettore	179
5008858	SICOM Round 1746 connettore	179
5008865	SICOM Round Bi-Emissione 600 connettore	180
5008866	SICOM Round Bi-Emissione 900 connettore	180
5008867	SICOM Round Bi-Emissione 1200 connettore	180
5008868	SICOM Round Bi-Emissione 1800 connettore	180
5008869	SICOM Round Bi-Em set cavi sospensione acciaio 2m	179-180
5008870	SICOM Square rosone 255x80x45	265

Codice	Descrizione	Pag.
5008871	SICOM Square rosone 255x140x45	265
5009000	SICOM E70+cover prism trasparente	120-121-122
5009001	SICOM E70+cover bianca	120-121-122
5009002	SICOM E70 Testata chiusura	123
5009004	SICOM E70 Chiave distanziale montaggio	123
5009006	SICOM E70 Set accessori fissaggio	123
5010001	SICOM I30+cover prism. trasparente	76
5010002	SICOM I30+cover PMMA bianca	76
5010003	SICOM I30+cover PMMA nera	76
5010004	SICOM E31+cover prism. trasparente	151
5010005	SICOM E31+cover PMMA bianca	151
5010006	SICOM E31+cover PMMA nera	151
5010007	SICOM I43+cover prism. trasparente	77
5010008	SICOM I43+cover PMMA bianca	77
5010009	SICOM I43+cover PMMA nero	77
5010010	SICOM L30 Plasterboard+cover prism.trasparente	44
5010011	SICOM L30 Plasterboard+cover PMMA bianca	44
5010012	SICOM L30 Plasterboard+cover PMMA nera	44
5010013	SICOM Wall Washer 76+cover prism.trasparente	232
5010014	SICOM Wall Washer 76+cover PMMA bianca	232
5010015	SICOM Wall Washer 76+cover PMMA nera	232
5010016	SICOM E56+cover prism. trasparente	174
5010017	SICOM E56+cover PMMA bianca	174
5010018	SICOM E56+cover PMMA nera	174
5010019	SICOM I54+cover prism. trasparente	79
5010020	SICOM I54+cover PMMA bianca	79
5010021	SICOM I54+cover PMMA nera	79
5010022	SICOM EL7+cover prism. trasparente	136
5010023	SICOM EL7+cover PMMA bianca	136
5010026	SICOM L30 XLPlasterboard grezzo+cover prism.trasparente	45
5010027	SICOM L30 XLPlasterboard grezzo+coverPMMAbianca	45
5010030	SICOM I11 Asimmetrico + cover PMMA bianca	59
5010031	SICOM I11 Asimmetrico 2 testate di chiusura	59
5010040	SICOM Wall Washer 36 + cover PMMA bianca	235
5010041	SICOM Wall Washer 36 + cover trasparente	235
5010042	SICOM Wall Washer 36 2 tappi di chiusura	235

Codice	Descrizione	Pag.
5010050	SICOM Wall Washer Corner+2Cover PMMAbianche	237
5010051	SICOM Wall Washer Corner+2Cover trasparenti	237
5010052	SICOM Wall Washer Corner 2 testate chiusura	237
5030001	SICOM LIGHT W7 Lineare + cover bianca	50
5030002	SICOM LIGHT W7 Angolo90 + cover bianca	51
5030003	SICOM LIGHT W7 T + cover bianca	50
5030004	SICOM LIGHT W7 incrocio + cover bianca	51
5040001	SICOM Hidden Mini + cover acidata UV resistance	127
5040002	SICOM Hidden Mini + cover bianca	127
5040003	SICOM Hidden Mini + cover trasparente	127
5040004	SICOM Hidden Mini staffa di fissaggio	127
5040005	SICOM Hidden Mini testata di chiusura	127
5040010	SICOM Hidden Maxi + lente acidata 30°	128
5040011	SICOM Hidden Maxi + cover acidata	128
5040012	SICOM Hidden Maxi + cover nera	128
5040013	SICOM Hidden Maxi testata di chiusura	128
5040014	SICOM Hidden Maxi Kit Sospensione	128
5040015	SICOM Hidden Maxi staffa a molla	128
5040020	SICOM Corner 30 + cover bianca	203
5040021	SICOM Corner 30 + cover acidata	203
5040022	SICOM Corner 30 + cover nera	203
5040023	SICOM Corner 30 testata di chiusura sx	203
5040024	SICOM Corner 30 testata di chiusura dx	203
5040025	SICOM Connettore lineare SPECIAL	34-188-203
5040026	SICOM Corner 30 clip fissaggio	203
5040030	SICOM Wall In + cover interna +cover bianca	188
5040031	SICOM Wall In + cover interna +cover trasparente	188
5040032	SICOM Wall In staffa a molla	188
5040033	SICOM Wall In 2 testate di chiusura	188
5040044	SICOM Connettore 90° orizzontale SPECIAL	34
5040050	SICOM L22 Plasterboard + cover bianca	34
5040051	SICOM L22 Plasterboard + cover trasparente	34
5040052	SICOM L22 Plasterboard 2 testate di chiusura	34
5600887	SIRIO ED-S 30 24V	278
5600900	SIRIO ED-S 45 24V	278
5600925	SIRIO ED-S 75 24V	278

Codice	Descrizione	Pag.
5600935	SIRIO ED-S 120 24V	278
5600945	SIRIO ED-S 180 24V	278
5601130	SICOM ED-S 40 IP67 24V	278
5601135	SICOM ED-S 75 IP67 24V	278
5601140	SICOM ED-S 100 IP67 24V	278
5601145	SICOM ED-S 150 IP67 24V	278
5601150	SICOM ED-S 240 IP67 24V	278
5601155	SICOM ED-S 320 IP67 24V	278
5601180	SICOM ED-S 100 IP67 24V - DALI	280
5601185	SICOM ED-S 150 IP67 24V - DALI	280
5601190	SICOM ED-S 240 IP67 24V - DALI	280
5601220	SICOM ED-S 150 IP67 48V	278
5601222	SICOM ED-S 240 IP67 48V	278
5601225	SICOM ED-S 320 IP67 48V	279
5605774	SIRIOtape 11W/m 827 24V superbright	270
5605775	SIRIOtape 11W/m 830 24V superbright	270
5605778	SIRIOtape 11W/m 840 24V superbright	270
5605781	SIRIOtape 11W/m 865 24V superbright	270
5605963	SIRIOtape 23Wm RGBW (4000K) 24V - IP65	274
5605964	SIRIOtape 20Wm RGBW (2700K) 24V	274
5605965	SIRIOtape 20Wm RGBW (2700) 24V IP65	274
5605966	SIRIOtape 23Wm RGBW (3000K) 24V	274
5605967	SIRIOtape 23Wm RGBW (4000K) 24V	274
5605969	SIRIOtape 23Wm RGBW (3000K) 24V - IP65	274
5605974	SIRIOtape 14Wm RGB IP68 24V	275
5605983	SICOMtape 14W/m RGB IP67 24V Digital	274
5605984	SICOMtape 9,6W/m IP67 24V 3000K Sauna	273
5605986	SICOMtape 9,6W/m IP67 24V 4000K Sauna	273
5606001	SIRIOtape 14W/m RGB 24V superbright	275
5606002	SIRIOtape 14W/m RGB IP65 24V superbright	275
5606110	SIRIO PMR 8 24V	278
5606321	SICOMdim 12/24/48V PUSH/0-10/ POT 12A	281
5606323	SICOMdim 230V PUSH 230W	281
5606331	SICOMdim 12/24/48V DALI2/ PUSH/0-10/TF/POT 12A	281
5606338	SICOMdim PIXEL	281
5609100	Profilo per SICOMtape Neon TOP - 1m	262

Codice	Descrizione	Pag.
5609101	Profilo per SICOMtape Neon SIDE - 1m	262
5609102	Profilo per SICOMtape Neon MINI - 1m	262
5609117	SICOMtape Neon Mini IP 68 -sacch.accessori	262
24138738	Z222 Cover trasparente	244-245-247
24138742	Z220 Cover bianca	244-245-247
24138743	Z221 Cover acidata	244-245-247
24138745	Cover piatta acidata	244-245
24138750	Cover piatta bianca	244-245-246
24139173	Z22W Testata chiusura foro	245
24139174	Z22W Testata chiusura	245
24139176	Z40 Testata chiusura foro	245
24139177	Z40 Testata chiusura	245
24139178	Z201 Testata chiusura chiusura piatta	244
24166024	Z22W 2 staffe fissaggio regolabili	243
24166102	Fermacavo F2x0,75	242-243
24166123	Lente emissione laterale smerigliata	244-245-247
24166147	TALEX profilo Z40 2m	241
24166148	TALEX profilo Z200 2m	240
24166149	TALEX profilo Z201 2m	240
24166150	TALEX profilo Z22W 2m	241
24166334	Z201 Testata chiusura chiusura tonda	244
24166405	O200 lente lineare acidata 15	244-245-247
24166406	O200 lente lineare 60	244-245-247
24166407	O200 lente lineare 90	244-245-246
24166408	O200 lente lineare 30	244-245-246
24166409	O200 lente lineare acidata 30	244-245-246
24166410	O200 lente lineare acidata 60	244-245-247
24166411	O200 lente lineare acidata 90	244-245-246
24166412	Lente asimmetrica acidata	244-245-247
28001436	LCA 100W 24V one4all Ip PRE - formato slim	280
28001920	LCA 35W 24V one4all SC PRE SP Conv.+dimm.	280
28001921	LCA 60W 24V one4all SC PRE SP Conv.+dimm.	280
28001922	LCA 100W 24V one4all SC PRE SP Conv.+dimm.	280
28001923	LCA 150W 24V one4all SC PRE SP Conv.+dimm	280
28003192	LLE FLEX 5W-600lm/m 927 IP67 EXC	276
28003193	LLE FLEX 5W-600lm/m 930 IP67 EXC2	276

Codice	Descrizione	Pag.
28003194	LLE FLEX 5W-600lm/m 940 IP67 EXC2	276
28003195	LLE FLEX 11W-1200lm/m 927 IP67 EXC2	276
28003196	LLE FLEX 11W -1200lm/m 930 IP67 EXC2	276
28003197	LLE FLEX 11W-1200lm/m 940 IP67 EXC2	276
28003198	LLE FLEX 16W-1800lm/m 927 IP67 EXC2	276
28003199	LLE FLEX 16W-1800lm/m 930 IP67 EXC2	276
28003200	LLE FLEX 16W-1800lm/m 940 IP67 EXC2	276
28003295	LC 35 24V IP67 L EXC UNV	279
28003296	LC 75 24V IP67 L EXC UNV	279
28003297	LC 100 24V IP67 L EXC UNV	279
28003298	LC 200 24V IP67 L EXC UNV	279
28003518	LC 18W 24V one4all SR PRE SP	280
28003521	LC 60W 24V one4all Ip PRE -formato slim	280
28003539	LC 100W 48V one4all NF Ip EXC	280
28003840	LC 35W 48V one4all NF SC EXC SP	280
28003841	LC 60W 48V one4all NF SC EXC SP	280
28003842	LC 100W 48V one4all NF SC EXC SP	280
28003843	LC 200W 48V one4all NF SC EXC SP	280
28005200	LLE FLEX 8mm 24V 3W 300lm 827 SNC4 R05	277
28005201	LLE FLEX 8mm 24V 3W 300lm 830 SNC4 R05	277
28005202	LLE FLEX 8mm 24V 3W 300lm 840 SNC4 R05	277
28005203	LLE FLEX 8mm 24V 3W 300lm 865 SNC4 R05	277
28005204	LLE FLEX 8mm 24V 5W 600lm 827 SNC4 R05	277
28005205	LLE FLEX 8mm 24V 5W 600lm 830 SNC4 R05	277
28005206	LLE FLEX 8mm 24V 5W 600lm 840 SNC4 R05	277
28005207	LLE FLEX 8mm 24V 5W 600lm 865 SNC4 R05	277
28005208	LLE FLEX 8mm 24V 9W 1200lm 827 SNC4 R05	277
28005209	LLE FLEX 8mm 24V 9W 1200lm 830 SNC4 R05	277
28005210	LLE FLEX 8mm 24V 9W 1200lm 840 SNC4 R05	277
28005211	LLE FLEX 8mm 24V 9W 1200lm 865 SNC4 R05	277
28005212	LLE FLEX 8mm 24V 13W 1800lm 827 SNC4 R05	277
28005213	LLE FLEX 8mm 24V 13W 1800lm 830 SNC4 R05	277
28005214	LLE FLEX 8mm 24V 13W 1800lm 840 SNC4 R05	277
28005215	LLE FLEX 8mm 24V 13W 1800lm 865 SNC4 R05	277
28005216	LLE FLEX 8mm 24V 19W 2500lm 827 SNC4 R05	277
28005217	LLE FLEX 8mm 24V 19W 2500lm 830 SNC4 R05	277

Codice	Descrizione	Pag.
28005218	LLE FLEX 8mm 24V 19W 2500lm 840 SNC4 R05	277
28005219	LLE FLEX 8mm 24V 19W 2500lm 865 SNC4 R05	277
28005272	LLE FLEX 8mm 48V 8W 1200lm 827 SNC2 R10	276
28005273	LLE FLEX 8mm 48V 8W 1200lm 830 SNC2 R10	276
28005274	LLE FLEX 8mm 48V 8W 1200lm 840 SNC2 R10	276
28005276	LLE FLEX 8mm 48V 12W 1800lm 827 SNC2 R10	276
28005277	LLE FLEX 8mm 48V 12W 1800lm 830 SNC2 R10	276
28005278	LLE FLEX 8mm 48V 12W 1800lm 840 SNC2 R10	276
28005280	LLE FLEX 8mm 48V 17W 2500lm 827 SNC2 R10	276
28005281	LLE FLEX 8mm 48V 17W 2500lm 830 SNC2 R10	276
28005282	LLE FLEX 8mm 48V 17W 2500lm 840 SNC2 R10	276
28005284	LLE FLEX 8mm 48V 20W 3000lm 827 SNC2 R10	276
28005285	LLE FLEX 8mm 48V 20W 3000lm 830 SNC2 R10	276
28005286	LLE FLEX 8mm 48V 20W 3000lm 840 SNC2 R10	276
28005288	LLE FLEX 8mm 48V 26W 4000lm 827 SNC2 R10	276
28005289	LLE FLEX 8mm 48V 26W 4000lm 830 SNC2 R10	276
28005290	LLE FLEX 8mm 48V 26W 4000lm 840 SNC2 R10	276
87500669	LC 60W 24V Ip SNC	279
87500670	LC 100W 24V Ip SNC	279
87500854	LC 35W 24V Ip SNC	279
87500938	LC 18W 24V Ip SNC	279
87501054	LC 35W 24V SC SNC2 SP	279
87501055	LC 60W 24V SC SNC2 SP	279
87501056	LC 100W 24V SC SNC2 SP	279
87501057	LC 200W 24V SC SNC2 SP	279
87501112	LC 35W 48V SC SNC SP	279
87501113	LC 60W 48V SC SNC SP	279
87501114	LC 100W 48V SC SNC SP	279
87501115	LC 200W 48V SC SNC SP	279
88166859	Staffa fissaggio orizz./vert.0 plastica	242-243
88167372	Staffa fissaggio 15 plastica	242-243
88167373	Staffa fissaggio 30 plastica	242-243
88167374	Staffa fissaggio 45 plastica	242-243
88167375	Staffa fissaggio 60 plastica	242-243
88167376	Staffa fissaggio 0 metallo	242-243
88167377	Base sinistra e destra	242-243

Codice	Descrizione	Pag.
88167378	Staffa fissaggio 30 metallo	242-243
88167379	Staffa fissaggio 45 metallo	242-243
88167382	Staffa fissaggio 0 metallo magnetica	242-243
88167384	Staffa fissaggio orientabile metallo	242-243
88167385	Staffa fissaggio orientabile magnetica	242-243
88712147	Z161 Staffa fissaggio orizz.0 plastica	242-243
560577465	SIRIOtape 11W/m 827 24V superbright IP65	270
560577565	SIRIOtape 11W/m 830 24V superbright IP65	270
560577865	SIRIOtape 11W/m 840 24V superbright IP65	270
560577965	SIRIOtape 11W/m 860 24V superbright IP65	270
561992720	SIRIOtape 9,6W/m 927 24V superbright	271
561992765	SIRIOtape 9,6W/m 927 24V superbright IP65	271
561993020	SIRIOtape 9,6W/m 930 24V superbright	271
561993065	SIRIOtape 9,6W/m 930 24V superbright IP65	271
561994020	SIRIOtape 9,6W/m 940 24V superbright	271
561994065	SIRIOtape 9,6W/m 940 24V superbright IP65	271
5600682720	SIRIOtape 6,5W/m 827 24V superbright	271
5600682765	SIRIOtape 6,5W/m 827 24V superbright IP65	271
5600683020	SIRIOtape 6,5W/m 830 24V superbright	271
5600683065	SIRIOtape 6,5W/m 830 24V superbright IP65	271
5600684020	SIRIOtape 6,5W/m 840 24V superbright	271
5600684065	SIRIOtape 6,5W/m 840 24V superbright IP65	271
5600686020	SIRIOtape 6,5W/m 860 24V superbright	271
5601192720	SIRIOtape 11W/m 927 24V led 2835 slim	273
5601193020	SIRIOtape 11W/m 930 24V led 2835 slim	273
5601194020	SIRIOtape 11W/m 940 24V led 2835 slim	273
5601982720	SIRIOtape 19W/m 827 24V	269
5601982765	SIRIOtape 19W/m 827 24V IP65	269
5601983020	SIRIOtape 19W/m 830 24V	269
5601983065	SIRIOtape 19W/mt 830 24V IP65	269
5601984020	SIRIOtape 19W/m 840 24V	269
5601984065	SIRIOtape 19W/mt 840 24V IP65	269
5601993067	SIRIOtape 19W/m 930 24V SB IP67	270
5601994067	SIRIOtape 19W/m 940 24V SB IP67	270
5602593020	SIRIOtape 25W/m 930 24V INFINITY	269
5602594020	SIRIOtape 25W/m 940 24V INFINITY	269

Codice	Descrizione	Pag.
5611792720	SIRIOtape 17W/m 927 24V superbright	270
5611792765	SIRIOtape 17W/m 927 24V superbright - IP65	270
5611793020	SIRIOtape 17W/m 930 24V superbright	270
5611793065	SIRIOtape 17W/m 930 24V superbright - IP65	270
5611794020	SIRIOtape 17W/m 940 24V superbright	270
5611794065	SIRIOtape 17W/m 940 24V superbright - IP65	270
5612392220	SIRIOtape 23W/m 922 24V superbright	269
5612392720	SIRIOtape 23W/m 927 24V superbright	269
5612393020	SIRIOtape 23W/m 930 24V superbright	269
5612393065	SIRIOtape 23W/m 930 24V superbright IP65	269
5612394020	SIRIOtape 23W/m 940 24V superbright	269
5612394065	SIRIOtape 23W/m 940 24V superbright IP65	269
561480492720	SICOMtape 4W/m 927 48V ultralong 25m	272
561480492765	SICOMtape 4W/m 927 48V ultralong 25m IP65	272
561480493020	SICOMtape 4W/m 930 48V ultralong 25m	272
561480493065	SICOMtape 4W/m 930 48V ultralong 25m IP65	272
561480494020	SICOMtape 4W/m 940 48V ultralong 25m	272
561480494065	SICOMtape 4W/m 940 48V ultralong 25m IP65	272
561480892720	SICOMtape 8W/m 927 48V ultralong 15m	272
561480892765	SICOMtape 8W/m 927 48V ultralong 15m IP65	272
561480893020	SICOMtape 8W/m 930 48V ultralong 15m	272
561480893065	SICOMtape 8W/m 930 48V ultralong 15m IP65	272
561480894020	SICOMtape 8W/m 940 48V ultralong 15m	272
561480894065	SICOMtape 8W/m 940 48V ultralong 15m IP65	272
561481792720	SICOMtape 17W/m 927 48V ultralong 7m	272
561481792765	SICOMtape 17W/m 927 48V ultralong 7m IP65	272
561481793020	SICOMtape 17W/m 930 48V ultralong 7m	272
561481793065	SICOMtape 17W/m 930 48V ultralong 7m IP65	272
561481794020	SICOMtape 17W/m 940 48V ultralong 7m	272
561481794065	SICOMtape 17W/m 940 48V ultralong 7m IP65	272
5008585-N	Cover piccola PMMA nera-2m	142-143-144 146-147
5008663-A	BASIC E18 Doppio 2 staffe fiss. parete	145
5008780-A	SICOM Wall Washer 62 solo profilo	231
5008781-A	SICOM Wall Washer 62 2 testate chiusura	231
5008783-A	SICOM Wall Washer25 solo profilo	233
5008788-N	SICOM solo cover grande PMMA nera	164-165-166-231

Codice	Descrizione	Pag.
5008801-A	SICOM Wall Washer 76 2 testate chiusura	232
5008830-A	SICOM Wall Washer 25 2 testate chiusura Argento	233
5008850-B	SICOM Round B 600 + cover bianca + accessori	179
5008850-N	SICOM Round N 600 + cover bianca + accessori	179
5008851-B	SICOM Round B 918 + cover bianca + accessori	179
5008851-N	SICOM Round N 918 + cover bianca + accessori	179
5008852-B	SICOM Round B 1270 + cover bianca + accessori	179
5008852-N	SICOM Round N 1270 + cover bianca + accessori	179
5008853-B	SICOM Round B 1746 + cover bianca + accessori	179
5008853-N	SICOM Round N 1746 + cover bianca + accessori	179
5008859-B	SICOM Round rosone bianco 254x40	179-180-265
5008859-N	SICOM Round rosone nero 254x40	179-180-265
5008860-B	SICOM Round rosone bianco 304x40	179-180-265
5008860-N	SICOM Round rosone nero 304x40	179
5008860-N	SICOM Round rosone nero 304x40	180
5008860-N	SICOM Round rosone nero 304x40	265
5008861-B	SICOM Round Bi-Emissione B 600 +cover bianca +accessori	180
5008861-N	SICOM Round Bi-Emissione N 600 +cover bianca +accessori	180
5008862-B	SICOM Round Bi-Emissione B 900 +cover bianca +accessori	180
5008862-N	SICOM Round Bi-Emissione N 900 +cover bianca +accessori	180
5008863-B	SICOM Round Bi-Emissione B 1200+cover bianca +accessori	180
5008863-N	SICOM Round Bi-Emissione N 1200+cover bianca +accessori	180
5008864-B	SICOM Round Bi-Emissione B 1800+cover bianca +accessori	180
5008864-N	SICOM Round Bi-Emissione N 1800+cover bianca +accessori	180
5008870-B	SICOM Square rosone bianco 255x80x45	265
5008870-N	SICOM Square rosone nero 255x80x45	265
5008871-B	SICOM Square rosone bianco 255x140x45	265
5008871-N	SICOM Square rosone nero 255x140x45	265
5601982720XL	SIRIOtape 19W/m 827 24V XL 30m	269
5601982765XL	SIRIOtape 19W/m 827 24V SB IP65 XL 20m	269
5601983020XL	SIRIOtape 19W/m 830 24V XL 30m	269
5601983065XL	SIRIOtape 19W/m 830 24V IP65 XL 20m	269
5601984020XL	SIRIOtape 19W/m 840 24V XL 30m	269
5601984065XL	SIRIOtape 19W/m 840 24V IP65 XL 20m	269
560209TW20	SIRIOtape 20W/m TW 2500-6000K 24V SB	274
560577465XL	SIRIOtape 11Wm 827 24V SB IP65 XL-20m	270

Codice	Descrizione	Pag.
5605774XL	SIRIOtape 11W/m 827 24V superbright XL 30m	270
560577565XL	SIRIOtape 11Wm 830 24V SB IP65 XL-20m	270
5605775XL	SIRIOtape 11W/m 830 24V super bright XL 30m	270
560577865XL	SIRIOtape 11Wm 840 24V SB IP65 XL-20m	270
5605778XL	SIRIOtape 11W/m 840 24V super bright XL 30m	270
560577965XL	SIRIOtape 11Wm 860 24V SB IP65 XL-20m	270
5605781XL	SIRIOtape 11W/m 865 24V super bright XL 30m	270
5611792720XL	SIRIOtape 17W/m 927 24V superbright XL30mt	270
5611792765XL	SIRIOtape 17W/m 927 24V superbright - IP65 XL 20mt	270
5611793020XL	SIRIOtape 17W/m 930 24V superbright XL30mt	270
5611793065XL	SIRIOtape 17W/m 930 24V superbright - IP65 XL 20mt	270
5611794020XL	SIRIOtape 17W/m 940 24V superbright XL30mt	270
5611794065XL	SIRIOtape 17W/m 940 24V superbright - IP65 XL 20mt	270
56123RGB20	SIRIOtape 23W/m RGB 24V superbright	274
56123RGB65	SIRIOtape 23W/m RGB 24V superbright IP65	274
561992720XL	SIRIOtape 9,6W/m 927 24V superbright XL30mt	271
561992765XL	SIRIOtape 9,6W/m 927 24V superbright IP65 XL 20mt	271
561993020XL	SIRIOtape 9,6W/m 930 24V superbright XL30mt	271
561993065XL	SIRIOtape 9,6W/m 930 24V superbright IP65 XL 20mt	271
561994020XL	SIRIOtape 9,6W/m 940 24V superbright XL30mt	271
561994065XL	SIRIOtape 9,6W/m 940 24V superbright IP65 XL 20mt	271
561AC1582765-10	SIRIOtape 15W/m 2700K IP65 230V-10m	272
561AC1583065-10	SIRIOtape 15W/m 3000K IP65 230V-10m	272
561AC1583065-50	SIRIOtape 15W/m 3000K IP65 230V-50m	272
561AC1584065-10	SIRIOtape 15W/m 4000K IP65 230V-10m	272
561AC1584065-50	SIRIOtape 15W/m 4000K IP65 230V-50m	272
561COB1592720	SICOMtape COB 15W 927 24V	273
561COB1593020	SICOMtape COB 15W 930 24V	273
561COB1594020	SICOMtape COB 15W 940 24V	273
561HE1092720	SICOMtape HE 10W/m 927 24V	273
561HE1093020	SICOMtape HE 10W/m 930 24V	273
561HE1094020	SICOMtape HE 10W/m 940 24V	273
561HE1592720	SICOMtape HE 15W/m 927 24V	273
561HE1593020	SICOMtape HE 15W/m 930 24V	273
561HE1594020	SICOMtape HE 15W/m 940 24V	273
561HE2092720	SICOMtape HE 20W/m 927 24V	273



SICOM srl

via Austria 15/A
35127 PADOVA

T +39 049 8701470

www.sicom-pd.it
sicom@sicom-pd.it

Edizione **Gennaio 2025**

NOTE GENERALI

SICOM si riserva il diritto di apportare ai prodotti qui presentati, modifiche tecniche, fotometriche oltre che di parti o finiture, che ritenga convenienti a scopo di miglioramento o per esigenza di carattere costruttivo e commerciale. **SICOM** si riserva inoltre il diritto di modificare e/o rettificare i dati e le informazioni qui contenute a seconda dell'evoluzione normativa, tecnica e/o tecnologica.

SICOM non risponderà di eventuali errori illustrativi o testuali ma farà il possibile per fare in modo che tutti i dati e le informazioni qui contenute siano corrette ed aggiornate alla data di stampa del catalogo. **SICOM** garantisce che i suoi prodotti sono esenti da vizi di fabbricazione e/o di materiale, in caso d'uso conforme alla destinazione.

photo p.39 **Vinicius Amnx Amano - Unsplash** - photo p.47 **Jean Philippe Delberghe - Unsplash**

ZIONI



www.sicom-pd.it